

BILANT
31.12.2010

pag.: 1 - lei -

		MINISTERUL FINANTELOR PUBLICE DIRECTIA GENERALA A FINANTELOR PUBLICE GORJ ACTIVITATEA DE TREZORERIE SI CONTABILITATE PUBLICA DENUMIRE INDICATORI INTENTIA ELABORARE SI EXECUTIE BUGETE LOCALE	
COD		SOLD LA INCEPUTUL PERIOADEI	SOLD LA SFARSITUL PERIOADEI
01003	1.Active fixe necorporale (ct.203+205+206+208+233-280-290-293*)	832.260	599.389
01004	2.Instalatii tehnice, mijloace de transport, animale, plantatii, mobilier, aparatura birotica si alte active corporale (ct.213+214+231-281-291-293*)	16.477.326	17.652.563
01005	3.Terenuri si cladiri (ct.211+212+231 -281-291-293*)	1.172.869.754	1.336.983.818
01007	5.Active financiare necurente (investitii pe termen lung) peste un an (ct.260+265 +2671+2672+2673+2675+2676+2678+2679-296) din care:	1.345.225	1.430.724
01008	Titluri de participare (ct.260-296)	1.345.225	1.430.724
01009	6.Creante necurente - sume ce urmeaza a fi incasate dupa o perioada mai mare de un an (ct.4112+4118+4282+4612-4912 - 4962) din care:	143.039	194.905
01010	Creante comerciale necurente - sume ce urmeaza a fi incasate dupa o perioada mai mare de un an (ct4112+4118+4612- 4912-4962)	143.039	194.905
01015	7.TOTAL ACTIVE NECURENTE (rd.03+04+05+06 +07+09)	1.191.667.604	1.356.861.399
01019	1.Stocuri (ct.301+302+303+304+305+307+ 309+331+332+341+345+346+347+349+351+ 354+356+357+358+359+361+371+381+/-348 +/-378-391-392-393-394-395-396-397-398)	13.458.561	14.571.125
01021	Creante din operatiuni comerciale, avansuri si alte decontari (ct.232+234+409+4111+4118+413+418+425+ +4282+4611+479**+481+482+483-4911-4961 +5128) din care:	3.629.547	3.752.907
01022	Creante comerciale si avansuri (ct.232 +234+409+4111+4118+413+418+4611-4911- 4961), din care:	1.509.962	898.336
010221	Avansuri acordate(ct.232+234+409)		118
01023	Creante bugetare (ct.431**+437**+4424+ 4428**+444**+446**+4482+461+463+464+ 4664+4665+4669+481**+482**-497) din care:	16.570.443	12.935.246
01024	Creantele bugetului generale consolidat (ct.463+464+465+4664+4665+4669-497)	15.919.700	12.451.427
01030	Total creante curente (rd.21+23+25+27)	20.199.990	16.688.153
01033	Conturi la trezorerie, casa, alte valori avansuri de trezorerie (ct.510+5121+5125+ 5131+5141+5151+5153+5161+5171+5187+5201+ 5211+5212+5221+5222+523+5251+5252+5253+)		


COD	DENUMIRE INDICATORI	SOLD LA INCEPUTUL PERIOADEI	SOLD LA SFARSITUL PERIOADEI
	+532+542+550+551+552+553+554+555+556+557 +558+559+5601+5602+561+562+5711+5712+ 5713+5714+5741+5742+5743+5744) din care:	11.089.494	18.794.121
01035	Conturi la institutii de credit, casa, avansuri de trezorerie (ct.5112+5121+ 5124+5125+5131+5132+5141+5142+5151+ 5152+5153+5161+5162+5171+5172+5187+ 5314+5411+5412+542+550+558+5601+5602 din care:	169.396	181.891
01040	Total disponibilitati (rd.33+35)	11.258.890	18.976.012
01045	7.TOTAL ACTIVE CURENTE (rd.19+30+31+40+ 41+42)	44.917.441	50.235.290
01046	8.TOTAL ACTIVE (rd.15+45)	1.236.585.045	1.407.096.689
01052	1.Sume necurente - sume ce urmeaza a fi platite dupa o perioada mai mare de un an (ct.269+401+403+4042+405+4622+509) din care:	9.688.281	8.475.618
01053	Datorii comerciale (ct.401+403+4042+ 405+4622)	9.283.521	8.057.182
01054	2.Imprumuturi pe termen lung (ct.1612+1622+1632+1642+1652+1661+ 1662+1672+168-169)	26.885.953	22.514.599
01058	TOTAL DATORII NECURENTE (rd.52+54+55)	36.574.234	30.990.217
01060	1.Datorii comerciale, avansuri si alte decontari (ct.401+403+4041+405+408+ 419+4621+473+481+482+483+269+509+ 5128) din care:	21.031.047	22.223.608
01061	Datorii comerciale si avansuri (ct.401+403+4041+405+408+419+4621) din care:	20.870.611	22.136.009
01062	2.Datorii catre bugete (ct.431+437+440+441+4423+4428+444+446+ 4481+4555+4671+4672+4673+4674+4675+ 4675+4679+473+481+482)din care:	3.274.157	2.849.920
01063	Datoriile institutiilor publice catre bugete (ct.431+437+4423+4428+444+446 4481), din care:	2.910.526	2.842.491
010631	Contributii sociale(ct.431+437)	2.264.665	1.847.229
01072	6.Salariile angajatilor (ct.421+423+426+4271+4273+4281)	6.167.294	5.154.954
01073	7.Alte drepturi cuvenite altor categorii de persoane (pensii, indemnizatii de somaj, burse) (ct.422+424+426+4272+ 4273+429+438), din care:	22.405	171.165
01074	8.Venituri in avans (ct.472)	14.685	412.469
01078	10.TOTAL DATORII CURENTE (rd.60+62+65+70+71+72+73+74+75)	30.509.588	30.812.116
01079	11.TOTAL DATORII (rd.58+78)	67.083.822	61.802.333
01080	12.ACTIVE NETE = TOTAL ACTIVE - TOTAL		

COD	DENUMIRE INDICATORI	SOLD LA INCEPUTUL PERIOADEI	SOLD LA SFARSITUL PERIOADEI
	DATORII = CAPITALURI PROPRII (rd.80=rd.46-79=rd.90)	1.169.501.223	1.345.294.356
01084	1.Rezerve, fonduri (ct.100+101+102+103+104+105+106+131+ 132+133+134+135+136+137+1391+1392+ 1393+1394+1396+1399)	1.152.812.989	1.326.446.330
01085	2.Rezultatul reportat (ct.117-sold creditor)	2.031.286	11.968.434
01087	4.Rezultatul patrimonial al exercitiului (ct.121-sold creditor)	14.656.948	6.879.592
01090	6.TOTAL CAPITALURI PROPRII (rd.84+85-86+87-88)	1.169.501.223	1.345.294.356

Conducatorul institutiei



Conducatorul compartimentului
financiar- contabil



CONTUL DE REZULTAT PATRIMONIAL

31.12.2010

pag.: 1 - lei -

COD	DENUMIRE INDICATORI	An precedent	An curent
02002	Venituri din impozite, taxe, contributii de asigurari si alte venituri ale bugetelor (ct.730+731+732+733+734+735+736+739+745+746+750+751)		
02003	Venituri din activitati economice (ct.701+702+703+704+705+706+707+708 +/- 709)	164.163.178	148.400.518
02004	Finantari, subventii, transferuri, alocatii bugetare cu destinatie speciala (ct.770+771+772+773+774+775+776+778+779)	10.609.852	9.875.990
02005	Alte venituri operationale (ct.714+718+719+721+722+781)	17.004.070	17.861.471
02006	TOTAL VENITURI OPERATIONALE (rd.02+03+04+05)	299	
02008	Salarii si contributiile sociale aferente angajatilor (ct.641+642+645+646+647)	191.777.399	176.137.979
02009	Subventii si transferuri (ct.670+671+672+673+674+675+676+677+678+679)	93.364.485	79.002.750
02010	Stocuri, consumabile, lucrari si servicii executate de terti (ct.601+602+603+606+607+608+609+610+611+612+613+614+622+623+624+626+627+628+629)	10.984.184	12.353.941
02011	Cheltuieli de capital, amortizari si provizioane (ct.681+682+689)	54.663.728	50.876.445
02012	Alte cheltuieli operationale (ct.635+654+658)	7.063.342	13.451.386
02013	TOTAL CHELTUIELI OPERATIONALE (RD.08+09+10+11+12)	276.641	310.003
02015	- EXCEDENT (rd.06-rd.13)	166.352.380	155.994.525
02017	IV. VENITURI FINANCIARE (ct.763+764+765+766+767+768+769+786)	25.425.019	20.143.454
02018	V. CHELTUIELI FINANCIARE (ct.663+664+665+666+667+668+669+686)	39	43
02021	-DEFICIT (rd.18-rd.17)	3.086.603	1.933.945
02023	-EXCEDENT (rd.15+20-16-21)	3.086.564	1.933.902
02025	VIII. VENITURI EXTRAORDINARE (ct.790+791)	22.338.455	18.209.552
02026	IX. CHELTUIELI EXTRAORDINARE (ct.690+691)	946.514	454.849
		5.511	4.332

COD	DENUMIRE INDICATORI	An precedent	An curent
02028	- EXCEDENT (rd.25-rd.26)	941.003	450.517
02031	- EXCEDENT (rd.23+28-24-29)	23.279.458	18.660.069

Conducatorul institutiei
 DR. ING. FLORIN CARCIUMARU



Conducatorul compartimentului
 financiar-contabil

EC. NARCISA CRISTEA

SITUATIA FLUXURILOR DE TREZORERIE
31.12.2010


pag.: 1 - lei -

COD	DENUMIRE INDICATORI	Total	Casa in lei	Finantarea din bugetul de stat	Finantarea din bugetul local	Finantarea din bugetul asiguratorilor sociale de stat	Finantarea din bugetul asiguratorilor pentru somaj	Finantarea din bugetul rd. national unic de asig. sociale de sanatate	Finantarea de la bugetul trezoreriei statului	Alte disponibilitati
03002	1. Incasari	240.964.841	26.558.234		4.384.515					214.406.607
03003	2. Plati	204.079.966	26.558.316		135.141.321					177.521.650
03004	3. Numerar net din activitatea operationala (rd.02-rd.03)	36.884.875	-82		130.756.806					36.884.957
03006	1. Incasari	454.849			14.039.374					454.849
03007	2. Plati	23.030.431			14.039.374					23.030.431
03008	3. Numerar net din activitatea de investitii (rd.06-07)	-22.575.582			14.039.374					-22.575.582
03011	2. Plati	6.549.642			6.273.998					6.549.642
03012	3. Numerar net din activitatea de finantare (rd.10-rd.11)	-6.549.642			6.273.998					-6.549.642
03013	IV.CRESTEREA (DESCRESTEREA) NETA DE NUMERAR SI ECHIVALENT DE NUMERAR (rd.04+rd.08+rd.12)	7.759.651	-82		151.070.178					7.759.733
03014	V. NUMERAR SI ECHIVALENT DE NUMERAR LA INCEPUTUL ANULUI	10.579.230	82							10.579.148
03015	VI.NUMERAR SI ECHIVALENT DE NUMERAR LA SFARSITUL PERIOADEI (rd.13+rd.14) din care: Conducatorul institutiei	18.338.881			151.070.178					18.338.881

Conducatorul institutiei

Conducatorul compartimentului financiar-contabil

Viza trezoreriei



JUDETUL GORJ
MUNICIPIUL TARGU-JIU

Anexa 3

Situatia Fluxului de trezorerie la data: 31.12.2010

cod 3

- lei -

DENUMIREA INDICATORUL UI	Cod d ra nd	TOTAL	casa in lei (531)	Finantarea din bugetul local (7702)	Alte disponibiliti ati (TOTAL)	500201	500243	5007	501401	500220	500240	500215	50.04	50.06	50.28	50.40	50.10	50.71	50.39	5080	5033	5211	
A	B	1	2	4	8																		
NUMERAR DIN ACTIVITATEA OPERATIONALA	1																						
2. Plati	2	240964841	26558234	4384515	214406607	167440	30531	4552	155558	411471	2334084	49343	10340855	808104	15960166	489942	2093800	2099962	11901280	0	848934	160710555	
1. Incasari	3	204079966	26558316	135141321	177521650	179858	25271	500	155558	411471	2334084	49343	10274232	852007	15540822	499416	2084719	96557	62372	0	848934	146852061	
3. Numerar net din	4	36884875	-82	-130756806	36884957	-12418	5260	4052		411471	2334084	0	66623	-43903	419344	-9474	9081	2003405	11838908	0	0	19858524	
II. NUMERAR	5																						
1. Incasari	6	454849	0	0	454849																		454849
2. Plati	7	23030431	0	14039374	23030431		5260			411471	2334084		4023	0	143701	0	0	2064142	3993366	35010	0	14039374	
3. Numerar net din	8	-22575582	0	-14039374	-22575582		-5260			-411471	-2334084		-4023	0	-143701	0	0	-2064142	-3993366	-35010	0	-13584525	
III. NUMERAR	9																						
1. Incasari	10	0	0	0	0																		0
2. Plati	11	6549642	0	6273998	6549642										275643	0	0	0	0	0	0	0	6273999
3. Numerar net din	12	-6549642	0	-6273998	-6549642										-275643	0	0	0	0	0	0	0	-6273999
IV. CRESTEREA	13	7759651	-82	-151070178	7759733	-12418	0	4052	0	0	0	0	62600	-43903	0	-9474	9081	-60737	7845542	-35010	0	0	
V. NUMERAR SI	14	10579230	82		10579148	12418	600			0	0	0	346708	485072	0	51148	38207	60737	9547248	35010	0	0	
VI. NUMERAR SI	15	1833881	0	-151070178	1833881	0	0	4652	0	0	0	0	409308	441169	0	43674	47288	0	17392790	0	0	0	

ORDONATOR PRINCIPAL DE CREDITE
DR ING FLORIN CARCIUNARU

CONDUCATORUL COMP FINANCIAR CONTABIL
EC NARCISA CRISTEA

VIZA TREZORERIE

TREZORERIA TARGU-JIU

11 FEB. 2011

MAR-FINANTPO

SITUATIA FLUXURILOR DE TREZORERIE

31.12.2010

pag.: 1 - lei -

COD	DENUMIRE INDICATORI	Total	Casa in valuta	Alte disponibilitati
0	JUDETUL GORJ			
04002	1. Incasari	26.737		26.737
04003	2. Plati	14.242		14.242
04004	3. Numerar net din activitatea operationala (rd.02-rd.03)	12.495		12.495
04013	IV CRESTEREA (DESCRESTEREA) NETA DE NUMERAR SI ECHIVALENT DE NUMERAR (rd.04+rd.08+rd.12)	12.495		12.495
04014	V NUMERAR SI ECHIVALENT DE NUMERAR LA INCEPUTUL PERIOADEI	169.396		169.396
04017	VI NUMERAR SI ECHIVALENT DE NUMERAR LA FINELE PERIOADEI (rd.13+14+15-16)	181.891		181.891

Conducatorul institutiei

DR. ING. FLORIN C. CIUMARU

Conducatorul compartimentului financiar- contabil

TE. MARISA GRESITA



Situatia activelor si datoriilor institutiilor publice
din administratia locala
31.12.2010

pag.: 1 - lei -

COD	DENUMIRE INDICATORI	Sold la inceputul anului	Sold la sfarsitul perioadei
18004	Numerar in lei in casieria institutiilor publice locale si ale institutiilor publice de subordonare locala.(ct.5311)		
18005	Disponibilitati in lei ale institutiilor publice locale si ale institutiilor publice de subordonare locala, la trezorerii (ct.510+5121+5125+5151+5161 +5171+5211+528+5292+5294+5299+550+551+ 552+553+554+555+556+558+560+561+562) din care:	82	
18007	Fonduri externe nerambursabile postaderare (ct.515)	1.031.900	946.090
18008	Total (in baze cash) (rd.04+05)		11.819.661
18010	Total (in baze accrual)(rd.08+09)	1.031.982	946.090
18012	Disponibil din fondul de rulment (ct.5221)	1.031.982	946.090
18013	Total (in baze cash)(rd.11+12)	9.547.248	17.392.791
18014	Dobanzi de incasat aferente disponibi- litatilor din excedentele cumulate ale bugetelor locale si disponibilului din fondul de rulment al institutiilor locale si ale institutiilor de subordo- nare locala (ct.5187)	9.547.248	17.392.791
18015	Total (in baze accrual)(rd.13+14)	164	1.260
18022	Avansuri de trezorerie, acordate in lei (ct.542)	9.547.412	17.394.051
18023	Alte valori (ct.532)	893	200
18032	Disponibilitati ale institutiilor publice locale si ale institutiilor de subordo- nare locala la institutiilor de credit rezidente (ct.5121+5124+5125+5131+5132 +5151+5152+5161+5162+5171+5172+550+ 5601) din care:	509.207	453.780
18036	Total (in baze cash)(rd.32+35)	169.396	181.891
18038	Total (in baze accrual) (rd.36+37)	169.396	181.891
18141	Participatiile autoritatilor locale la alte societati care nu sunt organizate pe actiuni (regii autonome,srl,comandita, etc.)(ct.2601+2602-2961)	169.396	181.891
18142	Total (la valoarea de intrare mai putin ajustarile cumulate pentru pierderea de valoare)(rd.141)	1.345.225	1.430.724
18157	Creante comerciale necurente legale de livrare de bunuri si servicii de catre autoritatile locale sau de institutii subordonate acestora (ct.4112+4118+4612 -4912-4962). Totl (rd.158+159+160+164)	1.345.225	1.430.724

COD	DENUMIRE INDICATORI	Sold la inceputul anului	Sold la sfarsitul perioadei
	din care:		
18158	- de la populatie	143.039	194.905
18159	- de la operatori economici (S11),	207	27.502
18160	- de la institutiile publice, din care: (rd.161+162+163)	142.832	140.657
18162	- Administratia locala (S1313)		26.746
18165	Creante comerciale curente legate de livrari de bunuri si servicii de catre autoritatile locale sau de institutii subordonate acestora(ct.232+234+409+ 4111+4118+413+418+4611-4911-4961). Total(rd.166+167+168+172)din care de la:		26.746
18166	-de la populatie	1.509.962	898.336
18167	-de la operatori economici (S11)	54.680	36.551
18168	-de la institutiile publice, din care: (rd.169+170+171)	127.985	38.257
18169	-Administratia centrala(S1311)	1.327.297	823.528
18170	-Administratia locala (S1313)	85.930	
18171	-Asigurari sociale (S1314)	1.235.277	823.528
18176	1.Creante ale bugetului local (ct.464- 497). Total (rd.177+178+179+183), din care:	6.090	
18177	- de la populatie	15.919.700	12.451.427
18178	- de la operatori economici (S11)	8.925.769	11.154.628
18185	Total creante (rd.176+184)	6.993.931	1.296.799
18203	1.Sume datorate tertilor reprezentand garantii si cautiuni aaflrate in conturile institutiilor publice (ct.4281+462).Total (rd.204+205+206) din care:	15.919.700	12.451.427
18204	- salariatilor (S143)	613.650	95.310
18205	- operatorilor economici (S11)	128.755	95.310
18286	Credite pe termen lung primite (contractate, garantate, asimilate,etc) de institutiile publice locale (ct.1622+1632+1642+16722).Total (rd.278+288+289+289.1) din care acordate de:	484.895	
18287	- Institutii de credit rezidente (S122)	26.885.953	22.511.493
18288	- Alti rezidenti (S123,S124,S125)	11.033.333	8.712.745
18289	- Nerezidenti (S21,S22)	88.037	
18290	Total (in baze cash)(rd.286)	15.764.583	13.798.748
18291	Dobanzi de platit aferente creditelor pe termen lung primite (contractate, garantate, asimilate,etc.)de institutii publice din administratia locala (ct.1682+1683+1684+1685+1687) Total (rd.292+293+294+294.1) din care acordate de:	26.885.953	22.511.493
18294	- Nerezidenti		3.106
			3.106

COD	DENUMIRE INDICATORI	Sold la inceputul anului	Sold la sfarsitul perioadei
18295	Total dobanzi de platit (rd.291)		3.106
18296	Total (in baze accrual)(cash+dobanzi) (rd.290+295)		
18312	Datorii comerciale necurente legale de livrari de bunuri si servicii (ct.401+403+4042+405+4622). Total (rd.313+314+318+319) din care catre:	26.885.953	22.514.599
18313	- Operatori economici (S11)	9.283.521	8.057.182
18314	- Institutii publice, din care (rd.315+316+317):	9.034.950	8.057.182
18316	- Administratia locala (S1313)	248.571	
18320	Datorii comerciale curente legate de livrari de bunuri si servicii (ct.401+403+4041+405+408+419+4621). Total (rd.321+322+326+327) din care catre:	248.571	
18321	-Operatori economici (S11)	20.870.611	22.136.009
18322	-Institutii publice, din care:	16.390.976	21.791.773
18323	-Administratia centrala (S1311)	4.479.635	344.236
18324	-Administratia locala(S1313)	6.825	159.437
18331	Datoriile institutiilor publice din administratia locala catre bugete (ct.4423+431+437+4428+444+446+4481)	4.472.810	184.799
18332	Salariile angajatilor (ct.421+423+426+4271+4273+4281)	2.910.526	2.842.491
18333	Alte drepturi cuvenite altor categorii de persoane (ct.4272+4273+429+438)	6.167.294	5.154.954
18335	Total (rd.331+332+333+334)	22.405	171.165
18346	Plati restante ale institutiilor publice din administratia locala - plati restante (reprezentand datorii neachitate la tate termen) din operatiuni comerciale (ct.401+403+404+405+462). Total (rd.346.1+347+351+352), din care catre:	9.100.225	8.168.610
183461	Operatori economici (S11)	25.873.104	24.370.690
18347	- Institutii publice, din care (rd.348+349+350):	23.800.045	24.015.170
18348	- Administratia centrala (S1311)	2.073.059	355.520
18349	- Administratia locala (S1313)		208.240
18353	Plati restante ale institutiilor publice din administratia locala-plati restante (reprezentand datorii neachitate la termen) catre bugetul general consolidat (ct.4423+431+437+444+446+4481)	2.073.059	147.280
18354	Plati restante ale institutiilor publice din administratie locala-plati restante (reprezentand datorii neachitate la termen) din drepturi salariale, neachitate (ct.421+423+426+4271+4273)	246.202	433.283

COD	DENUMIRE INDICATORI	Sold la inceputul anului	Sold la sfarsitul perioadei
18375	+4281 Total (rd.346+353+354+355+356+360) Conducatorul institutiei	1.986.423 28.105.729	2.172.804 26.976.777

Conducatorul compartimentului
financiar- contabil



DISPONIBIL DIN MIJLOACE CU DESTINATIE SPECIALA
31.12.2010

- lei -

DENUMRE INDICATORI	COD	DISPONIBIL LA INCEPUTUL ANULUI	INCASARI	PLATI	DISPONIBIL LA SFARSITUL PERIOADEI
TOTAL (rd.02 la 15)	05001	16.891	3.156.149	3.163.381	9.659
- Sume primite ca donatii si sponsori- zari (ct.550/analitic distinct)	05002				
- Disponibil din fonduri cu destinatie speciala reprezentand alocatia pentru nou-nascuti conform Legii.416/2001 (ct. 550/analitic distinct)	05006	600	4.552	500	4.652
- Alte disponibilitati cu destinatie speciala (ct.550/analitic distinct)	05011	12.418	167.440	179.858	
		3.873	2.984.157	2.983.023	5.007

Conducatorul institutiei,

DR. ING. FLORIN GARDIUMARU



Conducatorul compartimentului
financiar-contabil

FC. NARCISA CRISTEA

Analiza rd 11 din anexa 14b la data de 31.12.2010

Explicații	Sold inițial	Încasări	Ieșiri	Sold final
50.02.15		49343	49343	0
50.02.40		2334084	2334084	0
50.02.43		30531	30531	0
50.14.01		155558	155558	0
50,02,20		411471	411471	
Sume derulate prin banci comerciale	3873	3170	2036	5007
Total	3873	2984157	2983023	5007

Primar,
Dr Ing Florin Căpățanaru



Director Economic,
Ec Narcisa Cristea

Situatia modificarilor in structura
activelor nete/capitalurilor

31.12.2010

Anexa 34

-lei-

Denumirea elementului de capital	Cod	Sold la inceputul anului	Cresteri	Reduceri	Sold la sfarsitul anului
A	B	1	2	3	4
Fondul bunurilor care alcatuiesc domeniul public al unitatilor administrativ- teritoriale (ct.103)	004	565.122.436	170.772.531	67.468.674	668.426.293
Fondul bunurilor care alcatuiesc domeniul privat al unitatilor administrativ- teritoriale (ct.104)	005	566.469.548	68.724.773	8.338.127	626.856.194
Rezerve din reevaluare (ct.105)	006	1.688.125		429.685	1.258.440
Fondul de rulment (ct.131)	008	9.577.638	11.737.777	120.095	21.195.320
Fondul depozitelor speciale constituite intru constructii de locuinte (ct.136)	013	7.306.427	2.106.230	5.003.529	4.409.128
Taxe speciale (ct.137)	014	2.538.149	480.823	2.812.623	206.349
Alte fonduri (constituite in afara bugetului local) (ct.1399)	016	110.666	4.626.912	642.972	4.094.606
Rezultatul reportat (ct.117 - sold creditor)	017	2.031.286	12.598.461	2.661.313	11.968.434
Rezultatul patrimonial al exercitiului (ct.121 - sold creditor)	019	14.656.948	113.302.022	121.079.378	6.879.592
Total capitaluri proprii(rd.01 la 17 - rd.18+rd.19-rd.20)	021	1.169.501.223			1.345.294.356

Conducatorul institutiei

Conducatorul compartimentului
financiar-contabil

JUDETUL GORJ

- lei -

DENUMIRE INDICATORI	COD	Sold la inceputul anului	Sold la finele perioadei
PLATI RESTANTE-TOTAL (rd.07+12+27+32 +37+42+47) din care:	40001		
		28.105.729	26.976.777
-sub 30 de zile(rd.7.1+12.1+27.1+32.1+ 37.1+42.1+47.1)	40002	6.345.438	3.874.323
- peste 30 de zile (rd.8+13+28+33+38 +43+47.2)	40003	2.959.755	6.780.807
- peste 90 de zile (rd.9+14+29+34+ 39+44+47.3)	40004	1.335.990	1.861.023
- peste 120 zile (rd.10+15+30+35+40+45+ 47.4)	40005	9.025.886	7.216.472
- peste 1 an (rd.11+16+31+36+41+46+47.5)	40006	8.438.660	7.244.152
Plati restante catre furnizori, creditorii din operatii comerciale(ct.401,ct.403, ct.405+462) din care:(rd.07.1+08+09+10+11)	40007		
		25.873.104	24.370.690
-sub 30 de zile	400071	5.591.179	3.469.419
- peste 30 de zile	40008	2.759.298	6.380.458
- peste 90 de zile din care:	40009	1.187.830	1.744.037
- peste 120 zile	40010	8.075.529	6.289.750
- peste 1 an	40011	8.259.268	6.487.026
Plati restante fata de bugetul general consolidat(rd.17+rd.18+rd.19+22) din care:	40012		
		246.202	433.283
-sub 30 de zile(rd.17.1+18.1+19.1+22.1)	400121	246.202	140.492
- peste 30 de zile	40013		292.791
Plati restante fata de bugetul de stat (ct.4423,ct.444,ct.446,ct.4481)	40017		
		40.641	312.226
-sub 30 de zile	400171	40.641	84.937
-peste 30 de zile	400172		227.289
Plati restante fata de bugetul asigurarilor sociale de sanatate (ct.4313,ct.4314, ct.4315,ct.4317)	40018		
		52.528	
-sub 30 de zile	400181	52.528	
Plati restante fata de bugetul asigurarilor sociale-Total (rd.20+21), din care	40019		
		153.033	121.057
-sub 30 de zile(rd.20.1+21.1)	400191	153.033	55.555
-peste 30 de zile(rd.20.52+21.2)	400192		65.502
- contributia pentru bugetul asigurarilor sociale de stat (ct.4311,4312)	40020		
		148.331	119.363
-sub 30 de zile	400201	148.331	53.861

- lei -

DENUMIRE INDICATORI	COD	Sold la inceputul anului	Sold la finele perioadei
-peste 30 de zile	400202		65.502
- contributia pentru bugetul asigurarilor pentru somaj (ct.4371,ct.4372,ct.4373)	40021	4.702	1.694
-sub 30 de zile	400211	4.702	1.694
Plati restante fata de salariatii (drepturi salariale),(ct.421,ct.423,ct.426,ct.4271, ct.4273,ct.4281) din care:	40027		
-sub 30 de zile	400271	1.986.423	2.172.804
- peste 30 de zile	40028	508.057	264.412
- peste 90 de zile	40029	200.457	107.558
- peste 120 zile	40030	148.160	116.986
- peste 1 an	40031	950.357	926.722
		179.392	757.126

Conducatorul institutiei,

DR. ING. FLORENTINA ROJUMARU



Conducatorul compartimentului
financiar-contabil

EC. MARCISA CRISTEA

JUDETUL GORJ

- lei -

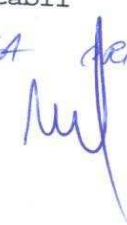
DENUMIRE INDICATORI	COD	Sold la inceputul anului	Sold la finele perioadei
PLATI RESTANTE-TOTAL (rd.07+12+27+32 +37+42+47) din care:	42001		
-sub 30 de zile(rd.7.1+12.1+27.1+32.1+ 37.1+42.1+47.1)	42002	27.457.595	26.056.609
- peste 30 de zile (rd.8+13+28+33+38 +43+47.2)	42003	5.876.498	3.484.602
- peste 90 de zile (rd.9+14+29+34+ 39+44+47.3)	42004	2.883.055	6.422.604
- peste 120 zile (rd.10+15+30+35+40+45+ 47.4)	42005	1.293.532	1.796.449
- peste 1 an (rd.11+16+31+36+41+46+47.5)	42006	8.989.719	7.148.739
Plati restante catre furnizori,creditorii din operatii comerciale(ct.401,ct.403, ct.405+462)din care:(rd.07.1+08+09+10+11)	42007	8.414.791	7.204.215
-sub 30 de zile	420071	25.651.416	24.085.328
- peste 30 de zile	42008	5.548.685	3.421.713
- peste 90 de zile din care:	42009	2.682.598	6.315.046
- peste 120 zile	42010	1.145.372	1.679.463
- peste 1 an	42011	8.039.362	6.222.017
Plati restante fata de bugetul general consolidat(rd.17+rd.18+rd.19+22)din care:	42012	8.235.399	6.447.089
-sub 30 de zile(rd.17.1+18.1+19.1+22.1)	420121	69.152	69.152
Plati restante fata de bugetul de stat (ct.4423,ct.444,ct.446,ct.4481)	42017		
-sub 30 de zile	420171	10.086	
Plati restante fata de bugetul asigurarilor sociale de sanatate (ct.4313,ct.4314, ct.4315,ct.4317)	42018	10.086	
-sub 30 de zile	420181	15.700	
Plati restante fata de bugetul asigurarilor sociale-Total (rd.20+21),din care	42019	15.700	
-sub 30 de zile(rd.20.1+21.1)	420191	43.366	
- contributia pentru bugetul asigurarilor sociale de stat (ct.4311,4312)	42020	43.366	
-sub 30 de zile	420201	42.017	
- contributia pentru bugetul asigurarilor pentru somaj (ct.4371,ct.4372,ct.4373)	42021	42.017	
-sub 30 de zile	420211	1.349	
		1.349	

DENUMIRE INDICATORI	COD	Sold la inceputul anului	Sold la finele perioadei
Plati restante fata de salariatii (drepturi salariale),(ct.421,ct.423,ct.426,ct.4271,ct.4273,ct.4281)din care:	42027		
-sub 30 de zile		1.737.027	1.971.281
- peste 30 de zile	420271	258.661	62.889
- peste 90 de zile	42028	200.457	107.558
- peste 120 zile	42029	148.160	116.986
- peste 1 an	42030	950.357	926.722
	42031	179.392	757.126

Conducatorul institutiei,
DR. ING. FLORIN GARDIUMARU



Conducatorul compartimentului financiar-contabil
EC. NARCISA CRISTEA



JUDETUL GORJ

- lei -

DENUMIRE INDICATORI	COD	Sold la inceputul anului	Sold la finele perioadei
PLATI RESTANTE-TOTAL (rd.07+12+27+32 +37+42+47) din care:	49001		
-sub 30 de zile(rd.7.1+12.1+27.1+32.1+ 37.1+42.1+47.1)	49002	648.134	908.420
- peste 30 de zile (rd.8+13+28+33+38 +43+47.2)	49003	468.940	383.309
- peste 90 de zile (rd.9+14+29+34+ 39+44+47.3)	49004	76.700	352.867
- peste 120 zile (rd.10+15+30+35+40+45+ 47.4)	49005	42.458	64.574
- peste 1 an (rd.11+16+31+36+41+46+47.5)	49006	36.167	67.733
Plati restante catre furnizori,creditorii din operatii comerciale(ct.401,ct.403, ct.405+462)din care:(rd.07.1+08+09+10+11)	49007	23.869	39.937
-sub 30 de zile	490071	221.688	273.614
- peste 30 de zile	49008	42.494	41.294
- peste 90 de zile din care:	49009	76.700	60.076
- peste 120 zile	49010	42.458	64.574
- peste 1 an	49011	36.167	67.733
Plati restante fata de bugetul general consolidat(rd.17+rd.18+rd.19+22)din care:	49012	23.869	39.937
-sub 30 de zile(rd.17.1+18.1+19.1+22.1)	490121	177.050	433.283
- peste 30 de zile	49013	177.050	140.492
Plati restante fata de bugetul de stat (ct.4423,ct.444,ct.446,ct.4481)	49017		292.791
-sub 30 de zile	490171	30.555	312.226
-peste 30 de zile	490172	30.555	84.937
Plati restante fata de bugetul asigurarilor sociale de sanatate (ct.4313,ct.4314, ct.4315,ct.4317)	49018		227.289
-sub 30 de zile	490181	36.828	
Plati restante fata de bugetul asigurarilor sociale-Total (rd.20+21),din care	49019	36.828	
-sub 30 de zile(rd.20.1+21.1)	490191	109.667	121.057
-peste 30 de zile(rd.20.52+21.2)	490192	109.667	55.555
- contributia pentru bugetul asigurarilor sociale de stat (ct.4311,4312)	49020		65.502
-sub 30 de zile	490201	106.314	119.363
		106.314	53.861

- lei -

DENUMIRE INDICATORI	COD	Sold la inceputul anului	Sold la finele perioadei
-peste 30 de zile	490202		65.502
- contributia pentru bugetul asigurarilor pentru somaj (ct.4371,ct.4372,ct.4373)	49021	3.353	1.694
-sub 30 de zile	490211	3.353	1.694
Plati restante fata de salariatii (drepturi salariale),(ct.421,ct.423,ct.426,ct.4271, ct.4273,ct.4281)din care:	49027		
-sub 30 de zile	490271	249.396	201.523
		249.396	201.523

Conducatorul institutiei,

SR. ING. FLORIN PRIMARU



Conducatorul compartimentului
financiar-contabil

EC. HARRISA CRISTEA

JUDETUL GORJ

- lei -

DENUMIRE INDICATORI	COD	Sold la inceputul anului	Sold la finele perioadei
PLATI RESTANTE-TOTAL (rd.07+12+27+32+37+42+47) din care:	50001		
-sub 30 de zile(rd.7.1+12.1+27.1+32.1+37.1+42.1+47.1)	50002		11.748
- peste 30 de zile (rd.8+13+28+33+38+43+47.2)	50003		6.412
Plati restante catre furnizori,creditorii din operatii comerciale(ct.401,ct.403, ct.405+462)din care:(rd.07.1+08+09+10+11)	50007		5.336
-sub 30 de zile	500071		11.748
- peste 30 de zile	50008		6.412
			5.336

Conducatorul institutiei,

Dr. IANB. FLOREANU



Conducatorul compartimentului financiar-contabil

FR. MARCIUSA CRISTEA

Situatia modificarilor in structura
activelor nete/capitalurilor

31.12.2010

Anexa 34

-lei-

Denumirea elementului de capital	Cod	Sold la inceputul anului	Cresteri	Reduceri	Sold la sfarsitul anului
A	B	1	2	3	4
Fondul bunurilor care alcatuiesc domeniul public al unitatilor administrativ-teritoriale (ct.103)	004	565.122.436	170.772.531	67.468.674	668.426.293
Fondul bunurilor care alcatuiesc domeniul privat al unitatilor administrativ-teritoriale (ct.104)	005	566.469.548	68.724.773	8.338.127	626.856.194
Rezerve din reevaluare (ct.105)	006	1.688.125		429.685	1.258.440
Fondul de rulment (ct.131)	008	9.577.638	11.737.777	120.095	21.195.320
Fondul depozitelor speciale constituite pentru constructii de locuinte (ct.136)	013	7.306.427	2.106.230	5.003.529	4.409.128
Taxe speciale (ct.137)	014	2.538.149	480.823	2.812.623	206.349
Alte fonduri (constituite in afara bugetului local) (ct.1399)	016	110.666	4.626.912	642.972	4.094.606
Rezultatul reportat (ct.117 - sold creditor)	017	2.031.286	12.598.461	2.661.313	11.968.434
Rezultatul patrimonial al exercitiului (ct.121 - sold creditor)	019	14.656.948	113.302.022	109.368.637	18.590.333
Total capitaluri proprii (rd.01 la 17 - rd.18+rd.19-rd.20)	021	1.169.501.223			1.357.005.097

Conducatorul institutiei

DR. ING. FLORENTIN GARGOMARU



Conducatorul compartimentului
financiar- contabil

FC. MIROSLAVA CRISTEA

SITUATIA

platilor efectuate la titlul 56 "Proiecte cu finantare din fonduri externe nerambursabile (FEN) postaderare"
31.12.2010

Denumirea sursei de finantare	Buget de stat (s 01)	Buget local (s 02)	Bugetul asigurarilor sociale de stat (s 03)	Bugetul asigurarilor pentru somaj (s 04)	Bugetul fondului national unic de asigurari sociale de sanatate (s05)	Bugetul institutiilor publice finantate din venituri proprii si subventii (s10)	Bugetul institutiilor publice si activitatilor finantate integral din venituri proprii (s15)	Bugetul fondurilor externe nerambur- sabile (s08)	Bugetul creditelor externe (s06)	Bugetul creditelor interne (s07)	Bugetul veniturilor si cheltuielilor evidentiate in afara bugetelor locale (fondul de rulment) (s11)	Bugetul institutiilor publice si activitatilor finantate integral sau parțial din venituri proprii (s20)	Bugetul institutiilor publice si activitatilor finantate integral din venituri proprii (s10)
A	01	02	03	04	05	06	07	08	09	10	11	12	13
Titlul VIII Total cheltuieli		1.493.065					5.239				3.833.415		
Titlul I Cheltuieli de personal		134.280											
Titlul II Bunuri si servicii		33.316					4.240				87.616		
Titlul VII Alte transferuri		9.814											
Titlul XII Active nefinanciare		1.315.655					999				3.745.799		

Conducatorul institutiei

DE. I. S. TEODORIC
ROMANIA
PRIMAR
Municipalitatii Gorj

Conducatorul compartimentului
financiar-contabil

TE. MIHAILA CRISTEA

Capi- tol	Sub- capi- tol	Pa- ra- graf/ Titlu	Gr- pa / fi- col	Al- ne- at	Denumire indicator	Prevederi bugetare aprobate la finele perioadei de raportare	Prevederi bugetare trimestriale cumulate	Drepturi constatate			Inca ari realizate	Stingeri pe alte cai decat incasari	Drepturi constatate de incasat
								Total, din care:	din anii precedenti	din anul curent			
A					B	1	2	3=4+5	4	5	6	7	8=3-6-7
0702	02				fizice	1.100.000	1.100.000	1.981.219	810.455	1.170.764	997.823	21.674	961.722
					Impoziti si taxa pe teren de la persoane juridice	1.600.000	1.600.000	1.893.994	454.373	1.439.621	1.434.466	377.949	81.579
0702	02				Impozitul pe terenul extravilan	300.000	300.000	291.197	38.251	252.946	223.600	528	67.069
					Taxe judiciare de timbru si alte taxe de timbru	2.000.000	2.000.000	1.719.522	289	1.719.233	1.719.295	19.883	227
0702	50				Alte impozite si taxe pe proprietate			19.264	19.264	-619			
1000	02				A4 IMPOZITE SI TAXE PE BUNURI SI SERVICII	75.098.000	72.639.000	73.167.654	2.150.348	71.017.306	70.597.493	399.601	2.170.560
1102					SUME DEFALCATE DIN TVA	67.723.000	65.264.000	64.740.854		64.740.854	64.740.854		
	02				Sume defalcate din taxa pe valoarea adaugata pentru finantarea cheltui- rilor descentralizate la nivelul comunelor, oraselor, municipiilor, sectoarelor si Municipiului Bucuresti			63.176.854		63.176.854	63.176.854		
1102	05				Sume defalcate din taxa pe valoarea adaugata pentru drumuri	47.000	17.000	17.000		17.000	17.000		
1102	06				Sume defalcate din taxa pe valoarea adaugata pentru echilibrarea bugetelor locale	1.021.000	1.452.000	1.452.000		1.452.000	1.452.000		
1102	07				Sume defalcate din taxa pe valoarea adaugata pentru dezvoltarea infrastruc- turii si a bazelor sportive din spatiul rural		95.000	95.000		95.000	95.000		
1202					ALTE IMPOZITE SI TAXE GENERALE PE SI SERVICII	350.000	350.000	392.054	197.957	194.097	179.206	70.267	142.581
1202	07				Taxe hoteliere	350.000	350.000	392.054	197.957	194.097	179.206	70.267	142.581

Capi- tol	Sub- capi- tol	Pa- ra- graf	Titu- lu	Ar- ti- col	Al- ne- at	Denumire indicator	Prevederi bugetare aprobate la finele perioadei de raportare	Prevederi bugetare trimestriale cumulate	Drepturi constatate			Incasari realizate	Singeri pe alte cai decat incasari	Drepturi constatate de incasat					
									Total, din care:	din anii precedenti	din anul curent								
A						B						1	2	3=4+5	4	5	6	7	8=3-6-7
1502						TAXE PE SERVICII SPECIFICE	25.000	25.000	19.944	282	19.662	17.618	11	2.315					
	01					Impoziti pe spectacole	25.000	25.000	19.944	282	19.662	17.618	11	2.315					
1602						TAXE PE UTILIZAREA UTILIZARII BUNURILOR SAU PE DE ACTIVITATI	7.000.000	7.000.000	8.014.802	1.952.109	6.062.693	5.659.815	329.323	2.025.664					
	02					Impozit pe mijloacele de transport	5.400.000	5.400.000	6.904.090	1.798.221	5.105.869	4.679.565	318.026	1.906.499					
					01	Impoziti pe mijloacele de transport deținute de persoane fizice*)	3.300.000	3.300.000	4.345.577	1.296.729	3.048.848	2.630.104	12.241	1.703.232					
					02	Impozit pe mijloace de transport deținute persoane de juridice*)	2.100.000	2.100.000	2.558.513	501.492	2.057.021	2.049.461	305.785	203.267					
1602	03					Taxe si tarife pentru eliberarea de licente si autorizati de functionare	1.500.000	1.500.000	995.110	141.137	853.973	878.772	7.598	108.740					
1602	50					Alte taxe pe utilizarea bunurilor, autorizarea utilizarii bunurilor sau pe desfasurare de activitati	100.000	100.000	115.602	12.751	102.851	101.478	3.699	10.425					
1800	02					A6. ALTE IMPOZITE SI TAXE FISCALE	50.000	50.000	9.896	1.691	8.205	8.511	1.125	260					
1802						ALTE IMPOZITE SI TAXE FISCALE	50.000	50.000	9.896	1.691	8.205	8.511	1.125	260					
	50					Alte impozite si taxe	50.000	50.000	9.896	1.691	8.205	8.511	1.125	260					
2900	02					C. VENITURI NERISCALE	14.615.000	16.452.000	17.233.393	5.377.655	11.855.738	10.077.388	221.365	6.934.640					
3000						C1. VENITURI DIN PROPRIETATE	5.000.000	6.600.000	6.247.361	291.117	5.956.244	5.763.553	61.140	422.668					
3002						VENITURI DIN PROPRIETATE	5.000.000	6.600.000	6.247.361	291.117	5.956.244	5.763.553	61.140	422.668					
	01					Vansaminte din profitul net al regiilor autonome, societatiilor si companiilor nationale		700.000	615.328		615.328	615.328		400.660					
	05					Venituri din concesiuni si inchirieri	3.200.000	4.100.000	4.650.486	285.267	4.365.219	4.188.686	61.140	400.660					
	50					Alte venituri din proprietate	1.800.000	1.800.000	981.547	5.850	975.697	959.539		22.008					

Capi- tol	Sub- capi- tol	Pa- ra- graf	Titu- lu	Ar- ti- col	Al- ne- at	Denumire indicator	Prevederi bugetare aprobate la finele perioadei de raportare	Prevederi bugetare trimestriale cumulate	Drepturi constatate					Incasari realizate	Singeri pe alte cai decat incasari	Drepturi constatate de incasat			
									Total, din care:	din anii precedenti	din anul curent	6	7				8=3-6-7		
A						B						1	2	3=4+5	4	5	6	7	8=3-6-7
3300	02					C2. VANZARI DE BUNURI SI SERVICII	9.615.000	9.852.000	10.986.032	5.086.538	5.899.494	4.313.835	160.225	6.511.972					
3302						VENITURI DIN PRESTARI DE SERVICII SI ALTE ACTIVITATI													
3302	08					Venituri din prestari de servicii	15.000	252.000	519.520	120.454	399.066	248.150	6.658	264.712					
	12					Contributia persoanelor beneficiare ale cantinelor de ajutor social	1.000	238.000	238.310		238.310	238.310							
3302	28					Venituri din recuperarea cheltuielilor de judecata, imputatii si despagubiri	5.000	5.000	2.170	120.454	2.170	2.170	6.658	264.712					
3402						VENITURI DIN TAXE ADMINISTRATIVE, ELIBERARI PERMISE	9.000	9.000	279.040	158.586	7.670	7.670							
3402	02					Taxe extrajudiciare de timbru	3.000.000	3.000.000	1.121.961	1.121.961	1.121.961	1.121.961							
3502						AMENZI, PENALITATI SI CONFISCARI	3.000.000	3.000.000	1.121.961	1.121.961	1.121.961	1.121.961							
	01					Venituri din amenzi si alte sanctiuni aplicate potrivit dispozitiilor legale	5.000.000	5.000.000	8.687.768	4.965.211	3.722.557	2.527.891	153.567	6.006.310					
3502	02					Penalitati pentru nedepunere sau depunere cu intarziere declaratiei de impozite si taxe	4.980.000	4.980.000	8.680.176	4.964.039	3.716.137	2.521.371	152.630	6.006.175					
3602						DIVERSE VENITURI	20.000	20.000	7.592	1.172	6.420	6.520	937	135					
	01					Venituri din aplicarea prescriptiei extinctive	1.500.000	1.500.000	584.883	873	584.010	343.933		240.950					
3602	50					Alte venituri	60.000	60.000	68.969		68.969	68.969							
3702						TRANSEFERURI VOLUNTARE, ALTELE DECAT SUBVENTIILE	1.440.000	1.440.000	515.914	873	515.041	274.964		240.950					
3702	01					Donatii si sponsorizari	100.000	100.000	71.900		71.900	71.900							
3900	02					II. VENITURI DIN CAPITAL	100.000	100.000	71.900		71.900	71.900							
3902						VENITURI DIN VALORIFICAREA UNOR BUNURI	19.011.000	17.718.000	1.255.596	800.747	454.849	454.849	800.747						
							19.011.000	17.718.000	1.255.596	800.747	454.849	454.849	800.747						

Capi- tol	Sub- capi- tol	Pa- ra- gra- f / Titlu col	Ar- ti- col	Ali- ne- at	Denumire indicator	Prevederi bugetare aprobate la finele perioadei de raportare	Prevederi bugetare trimestriale cumulate	Drepturi constatate			Incasari realizate	Stingeri pe alte cai decat incasari	Drepturi constatate de incasat
								Total, din care:	din anii precedenti	din anul current			
A					B								
						1	2	3=4+5	4	5	6	7	8=3-6-7
3902	01				Venturi din valorificarea unor bunuri ale institutiilor publice	18.011.000	16.718.000	558.855	534.725	24.130	24.130	534.725	
3902	03				Venturi din vanzarea locuintelor construite din fondurile statului	100.000	100.000	27.494		27.494	27.494		
3902	07				Venturi din vanzarea unor bunuri apartinand domeniului privat al statului sau al unitatilor administrativ-teritoriale	900.000	900.000	669.247	266.022	403.225	403.225	266.022	
4100	02				IV. SUBVENTII	6.034.000	6.201.020	3.967.730		3.967.730	3.967.730		
4200					SUBVENTII DE LA ALTE NIVELE ALE ADMINISTRATIEI PUBLICE	6.034.000	6.201.020	3.967.730		3.967.730	3.967.730		
4202					SUBVENTII DE LA BUGETUL DE STAT	5.834.000	6.001.020	3.918.820		3.918.820	3.918.820		
	12				Subventii pentru reabilitarea termica a cladilor de locuit	1.932.000	1.932.000	1.064.537		1.064.537	1.064.537		
4202	20				Subventii de la bugetul de stat catre bugetele locale necesare sustinerii derularii proiectelor finantate din fonduri externe nerambursabile(FEN) postaderare								
4202	29				Finantarea lucrarilor de cadastru imobiliar		430.000	883.378		883.378	883.378		
4202	33				Spriza financiar pentru constituirea familiei	750.000	750.000	240.241		240.241	240.241		
4202	34				Subventii pentru acordarea ajutorului pentru incalzirea locuintei cu lemne, carbuni, combustibili petrolieri	1.175.000	1.175.000	564.034		564.034	564.034		

Capi- tol	Sub- capi- tol	Pa- ra- graf	Cru- pa / Titlu	Ar- ti- col	Al- ne- at	Denumire indicator	Prevederi bugetare aprobate la finele perioadei de raportare	Prevederi bugetare trimestriale cumulate	Drepturi constatate			Incasari realizate	Stingeri pe alte cai decat incasari	Drepturi constatate de incasat
									Total, din care:	din anii precedenti	din anul current			
A						B	1	2	3=4+5	4	5	6	7	8=3-6-7
4202	36					Subventii pentru acordarea trusonihi pentru non-nascuti	200.000	200.000	99.306		99.306	99.306		
4202	41					Subventii de la bugetul de stat pentru finantarea sanatatii	1.727.000	1.481.020	1.044.224		1.044.224	1.044.224		
4202	45					Sume primite de administratiile locale in cadrul programelor finantate din Fondul Social European		33.000	23.100		23.100	23.100		
4302	04					SUBVENTII DE LA ALTE ADMINISTRATII	200.000	200.000	48.910		48.910	48.910		
						Subventii de la bugetul asiguratorilor pentru somaj catre bugetele locale, pt. finantarea programelor pentru ocuparea temporara a fortei de munca si subventiionarea locurilor de munca	200.000	200.000	48.910		48.910	48.910		
4502						SUME PRIMITE DE LA UE/ALTI DONATORI IN CONTUL PLATILOR EFECTUATE SI	3.532.000	3.499.000	11.819.661		11.819.661	11.819.661		
4502	01					Fondul european de Dezvoltare Regionala	3.117.000	3.117.000	11.644.640		11.644.640	11.644.640		
						Sume primite in contul platilor efectuate in anul curent	2.497.000	2.497.000	1.552.071		1.552.071	1.552.071		
4502	-01					Sume primite in contul platilor efectuate in anii anteriori			44.147		44.147	44.147		
4502	01	03				Prefinantare	620.000	620.000	10.048.422		10.048.422	10.048.422		
						Fondul Social European	415.000	382.000	175.021		175.021	175.021		
						Sume primite in contul platilor efectuate in anul curent	355.000	322.000	32.195		32.195	32.195		
4502	02	02				Sume primite in contul platilor efectuate in anii anteriori	60.000	60.000	15.942		15.942	15.942		

Capi- tol	Sub- capi- tol	Pa- ra- graf	Gru- pa / Titlu col	Ar- ti- col	Al- ne- at	Denumire indicator	Prevederi bugetare aprobate la finele perioadei de raportare	Prevederi bugetare trimestriale cumulate	Drepturi constatate			Incasari realizate	Stingeri pe ale cai decat incasari	Drepturi constatate de incasat
									Total, din care:	din anii precedenti	din anul curent			
4502	02	03	A			B	1	2	3=4+5	4	5	6	7	8=3-6-7
						Prefinantare			126.884		126.884	126.884		

Conducatorul institutiei,

 ROMANIA

Conducatorul compartimentului
 financiar-contabil

 FE. KIRGISA CRISTEA

Capi- tol	Sub- capi- tol	Pa- ra- graf	Titlu	Ar- ti- col	Al- ne- at	Denumire indicator	Credite de angajament	Credite bugetare			Angajamente bugetare	Angajamente legale	Plati efectuate	Angajamente legale de platit	Cheltuii efective
								anuale aprobrate la finele perioadei de raportare	trimestriale cumulate						
A						B	1	2	3	4	5	6	7=5-6	8	
5002						TOTAL CHELTUIELI	148.082.540	204.100.000	201.500.020	200.740.004	180.004.999	151.070.178	28.934.821	143.473.557	
5100	02					Partea I-a SERVICII PUBLICE GENERALE	2.172.550	25.555.000	22.283.900	22.277.022	21.079.241	18.249.174	2.830.067	18.052.324	
5102						AUTORITATI PUBLICE SI ACTIUNI EXTERNE	523.000	16.492.000	14.877.700	14.883.114	14.531.762	12.690.201	1.841.561	12.431.898	
	01					Autoritati executive si legislative	523.000	16.492.000	14.877.700	14.883.114	14.531.762	12.690.201	1.841.561	12.431.898	
						Autoritati executive	523.000	16.492.000	14.877.700	14.883.114	14.531.762	12.690.201	1.841.561	12.431.898	
5402						ALTE SERVICII PUBLICE GENERALE	1.649.550	5.783.000	5.301.200	5.288.908	4.574.957	3.586.451	988.506	3.654.961	
	10					Servicii publice comunitare de evidenta a persoanelor	1.207.090	1.623.000	1.500.000	1.498.412	1.230.175	921.889	308.286	668.630	
5402	50					Alte servicii publice generale	442.460	4.160.000	3.801.200	3.790.496	3.344.782	2.664.562	680.220	2.986.331	
5502						TRANZACTII PRIVIND DATORIA PUBLICA SI IMPRUMUTURI									
5602						TRANSFERRURI CU CARACTER GENERAL INTRE DIFERITE NIVELE ALE ADMINISTRATIEI		40.000	40.000	40.000	31.612	31.612		31.612	
5602	09					Transferuri din bugetele locale catre bugetul fondului de asigurari sociale de sanatate		40.000	40.000	40.000	31.612	31.612		31.612	
6000	02					Partea II-a APARARE, ORDINE PUBLICA SI SIGURANTA NATIONALA	25.000	96.000	101.800	101.800	84.654	52.786	31.868	80.616	
6102						ORDINE PUBLICA SI SIGURANTA NATIONALA	25.000	96.000	101.800	101.800	84.654	52.786	31.868	80.616	
	05					Protectie civila si protectia contra incendilor (protectie civila nonmilitara)	25.000	96.000	91.800	91.800	84.654	52.786	31.868	80.616	
6102	50					Alte chechuieti in domeniul ordinii publice si sigurantei nationale			10.000	10.000					
6500	02					Partea III-a CHELTUIELI SOCIAL-CULTURALE	27.097.440	105.523.000	101.473.220	100.819.012	95.303.208	87.549.959	7.753.249	86.483.691	
6502						INVATAMANT	19.738.880	81.470.500	76.096.300	76.056.309	72.998.689	68.198.083	4.800.606	69.245.795	

Capi- tol	Sub- capi- tol	Pa- ra- gra- ful	Titlu	Arti- col	Alte ne- at	Denumire indicator	Credite de angajament	Credite bugetare			Angajamente bugetare	Angajamente legale	Plati efectuate	Angajamente legale de platit	Cheltuieli efective
								anuale aprobate la finele perioadei de raportare	trimestriale cumulate						
A							1	2	3	4	5	6	7=5-6	8	
6502	03					Invatamant prescolar si primar	2.841.900	20.229.430	18.959.430	18.952.655	17.641.305	16.179.165	1.462.140	15.862.256	
	01					Invatamant prescolar	2.841.900	11.886.430	11.141.430	11.136.758	10.011.933	8.859.881	1.152.052	8.815.138	
	02					Invatamant primar		8.343.000	7.818.000	7.815.897	7.629.372	7.319.284	310.088	7.047.118	
	04					Invatamant secundar	16.896.980	61.059.070	56.954.870	56.921.654	55.175.384	51.836.918	3.338.466	53.301.539	
	01					Invatamant secundar inferior	316.660	19.081.360	18.870.360	18.853.832	18.414.380	17.289.169	1.125.211	17.776.011	
	02					Invatamant secundar superior	16.580.320	40.005.710	36.489.510	36.474.308	35.169.370	32.974.162	2.195.208	34.029.797	
	03					Invatamant profesional		1.972.000	1.595.000	1.593.514	1.591.634	1.573.587	18.047	1.495.731	
	05					Invatamant postliceal		182.000	182.000	182.000	182.000	182.000		182.000	
6602						SANATATE		1.727.000	1.496.020	1.494.014	1.488.762	1.289.530	199.232	1.278.420	
	08					Servicii de sanatate publica		1.727.000	1.496.020	1.494.014	1.488.762	1.289.530	199.232	1.278.420	
6702						CULTURA, RECREERE SI RELIGIE	4.675.560	9.812.500	10.936.200	10.835.710	9.883.787	8.348.252	1.535.535	6.728.673	
	03					Servicii culturale	365.000	2.703.000	2.344.000	2.243.964	2.107.673	2.021.518	86.155	1.980.685	
	04					Instituti publice de spectacole si concerte		2.000.000	1.775.000	1.775.000	1.775.000	1.775.000		1.775.000	
6702	03	12				Consolidarea si restaurarea monumentelor istorice		245.000	200.000	50.000	15.847	15.847	86.155	205.685	
6702	03	30				Alte servicii culturale	120.000	503.000	519.000	418.964	316.826	230.671	1.189.915	4.268.052	
	05					Activitati recreative si sportive	4.298.560	4.676.500	5.903.600	5.903.461	5.126.830	3.936.915	1.189.915	4.268.052	
	03					Intratinere gradini publice, parcuri zone verzi, baze sportive si de agrement		4.298.560	5.903.600	5.903.461	5.126.830	3.936.915	1.189.915	4.268.052	
6702	50					Alte servicii in domeniile culturii, recreerii si religiei	12.000	2.433.000	2.688.600	2.688.285	2.649.284	2.389.819	259.465	479.936	
6802						ASIGURARI SI ASISTENTA SOCIALA	2.683.000	12.513.000	12.944.700	12.432.979	10.931.970	9.714.094	1.217.876	9.130.803	
	04					Asistenta acordata persoanelor in varsta	2.683.000	759.000	760.000	760.000	367.076	367.076		2.136	
	05					Asistenta sociala in caz de boli si invaliditati		2.968.000	4.513.150	4.513.119	4.513.119	4.384.386	128.733	3.965.811	

Capi- tol	Sub- capi- tol	Pa- ra- graf	Gru- pa / Titlu	Ar- ti- col	Al- ne- at	Denumire indicator	Credite de angajament	Credite bugetare			Angajamente legale	Plati efectuate	Angajamente legale de plati	Cheltuieli efective
								anuale aprobate la finele perioadei de raportare	trimestriale cumulate	Angajamente bugetare				
A							1	2	3	4	5	6	7=5-6	8
6802	05	02				Asistenta sociala in caz de invaliditate	2.968.000	4.513.150	4.513.119	4.513.119	4.384.386	128.733	3.965.811	
	06					Asistenta sociala pentru familie si copii	962.500	962.500	452.741	351.846	339.546	12.300	340.048	
						Crese	1.495.000	1.214.850	1.214.508	1.152.817	980.668	172.149	947.652	
6802	11					Prevenirea excluderii sociale	6.224.000	5.423.500	5.421.911	4.492.154	3.589.841	902.313	3.827.884	
	15					Ajutor social	2.035.000	1.719.000	1.719.000	1.116.561	1.100.080	16.481	1.108.724	
		01				Cantina de ajutor social	4.189.000	3.704.500	3.702.911	3.375.593	2.489.761	885.832	2.719.160	
	50					Alte cheltuieli in domeniul asigurarilor si asistentei sociale	104.500	70.700	70.700	54.958	52.577	2.381	47.272	
7000	02					Partea IV-a-SERVICIIL SI DEZVOLTARE PUBLICA, LOCUINTE, MEDIU SI APE	45.457.710	52.444.300	52.345.370	43.943.807	28.333.610	15.610.197	24.493.234	
						LOCUINTE, SERVICII SI DEZVOLTARE PUBLICA	40.891.500	42.161.300	42.062.370	34.377.345	20.479.385	13.897.960	17.412.727	
7002	03					Locuinte	13.853.740	5.376.300	5.376.300	3.221.578	2.765.565	456.013	3.373.433	
		01				Dezvoltarea sistemului de locuinte	13.853.740	5.321.000	5.376.300	3.221.578	2.765.565	456.013	3.373.433	
		05				Alimentare cu apa si amenajari hidrotehnice	7.050.070	2.695.500	2.727.500	2.132.443	1.074.093	1.058.350	1.950.461	
						Alimentare cu apa	7.050.070	2.695.500	2.727.500	2.132.443	1.074.093	1.058.350	1.950.461	
	06					Iluminat public si electrificari rurale	4.152.640	9.470.000	12.011.000	10.408.851	4.908.171	5.500.680	5.617.326	
		07				Alimentare cu gaze naturale in localitati		300	300	220		220		
	50					Alte servicii in domeniile locuintelor, serviciilor si dezvoltarii comunale	15.835.050	19.815.700	22.046.200	18.614.253	11.731.556	6.882.697	6.471.507	
7402	05					PROTECTIA MEDIULUI	4.566.210	10.283.000	10.283.000	9.566.462	7.854.225	1.712.237	7.080.507	
		01				Salubritate si gestiunea deseurilor	4.566.210	6.117.000	7.696.500	7.696.500	6.503.020	1.190.267	6.997.732	
						Salubritate	4.566.210	6.117.000	7.696.500	7.693.287	6.503.020	1.190.267	6.997.732	
	06					Canalizarea si tratarea apelor reziduale		4.679.500	2.586.500	1.873.175	1.351.205	521.970	82.775	
8000	02					Partea V-a-ACTIUNI ECONOMICE	73.329.840	24.827.000	25.196.800	19.594.089	16.884.649	2.709.440	14.363.692	
8402						TRANSPORTURI	73.329.840	24.827.000	25.196.800	19.568.889	16.861.549	2.707.340	14.340.592	

Capi- tol	Sub- capi- tol	Pa- ra- graf	Gru- pa / Titlu	Ar- ti- col	Al- ne- at	Denumire indicator	Credite de angajament	Credite bugetare			Angajamente legale	Plati efectuate	Angajamente legale de platit	Cheltuieli efective
								anuale aprobate la finele perioadei de raportare	trimestriale cumulate	Angajamente bugetare				
A						B	1	2	3	4	5	6	7-5-6	8
8402	03					Transport rutier	73.329.840	24.727.000	25.163.800	25.163.800	19.568.899	16.861.549	2.707.340	14.340.592
	02					Transport in comun	797.000	4.897.000	5.137.000	5.137.000	5.088.719	5.088.719		4.351.870
		03				Strazi	72.532.840	19.830.000	20.026.800	20.026.800	14.480.170	11.772.830	2.707.340	9.988.722
	50					Alte cheltuieli in domeniul transporturilor		100.000			25.200	23.100	2.100	23.100
	8702					ALTE ACTIUNI ECONOMICE			33.000		25.200	23.100	2.100	23.100
	01					Fondul Roman de Dezvoltare Sociala			33.000		25.200	11.710.741	-11.710.741	
	9802					EXCEDENT								

Capi- tol	Sub- capi- tol	Pa- ra- graf	Grup pa / Titlu col	Ar- ti- col	Al- ne- at	Denumire indicator	Credite de angajament	Credite bugetare			Angajamente bugetare	Angajamente legale	Plati efectuate	Angajamente legale de plati	Cheltuieli efective
								anuale aprobate la finele perioadei de raportare	trimestriale cumulate						
A							B	1	2	3	4	5	6	7=5-6	8
5002						TOTAL CHELTUIELI	148.082,540	204.100,000	201.500,020	200.740,004	180.004,999	151.070,178	28.934,821	143.473,557	
	01					CHELTUIELI CURENTE	69.599,000	166.118,000	164.855,020	164.066,723	153.945,027	134.603,333	19.341,694	132.354,209	
	10					TITLUL I CHELTUIELI DE PERSONAL		84.418,000	75.614,290	75.450,462	74.857,290	72.482,362	2.374,928	71.295,161	
	20					TITLUL II BUNURI SI SERVICII		58.900,000	64.614,730	64.517,807	62.643,900	45.852,051	16.791,849	46.655,678	
	30					TITLUL III DOBANZI		3.240,000	2.065,000	2.065,000	1.940,910	1.940,910		1.933,853	
	40					TITLUL IV SUBVENTII		4.100,000	4.340,000	4.340,000	4.339,871	4.339,871		4.339,871	
	51					TITLUL VI TRANSFERURI INTRE UNITATI ALE ADMINISTRATIEI PUBLICE		5.677,000	5.452,000	5.452,000	3.830,825	3.830,825		3.830,825	
	55					TITLUL VII ALTE TRANSFERURI			740,000	740,000	585,117	585,117		585,117	
	56					TITLUL VIII PROECETE CU FINANTARE DIN FONDURI EXTERNE NEAMBURSABILE (FEEN)									
						POSTADARARE	69.599,000	6.386,000	6.575,000	6.573,513	1.563,100	1.493,065	70,035	125,390	
	57					TITLUL VIII ASISTENTA SOCIALA		3.297,000	5.243,000	4.716,941	3.991,507	3.886,625	104,882	3.995,807	
	59					TITLUL IX ALTE CHELTUIELI		100,000	211,000	211,000	192,507	192,507		192,507	
	70					CHELTUIELI DE CAPITAL	78.483,540	33.689,000	32.548,000	32.548,000	22.099,603	12.506,476	9.593,127	11.119,348	
	71					TITLUL X ACTIVE NEFINANCIARE	77.698,540	32.904,000	31.667,500	31.667,500	21.277,255	11.684,128	9.593,127	11.119,348	
	72					TITLUL XI ACTIVE FINANCIARE	785,000	785,000	880,500	880,500	822,348	822,348		822,348	
	79					OPERATIUNI FINANCIARE		4.343,000	4.498,000	4.498,000	4.333,088	4.333,088		4.333,088	
	81					TITLUL XIV RAMBURSARI DE CREDITE		4.343,000	4.498,000	4.498,000	4.333,088	4.333,088		4.333,088	
	84					PLATI EFECTUATE IN ANII PRECEDENTI SI RECUPERATE IN ANUL CURENT		-50,000	-401,000	-372,719	-372,719	-372,719		-372,719	
	85					Titlul XV PLATI EFECTUATE IN ANII PRECEDENTI SI RECUPERATE IN ANUL CURENT		-50,000	-401,000	-372,719	-372,719	-372,719		-372,719	
5100	02					Partea I-a-SERVICIIL PUBLICE GENERALE	2.172,550	25.555,000	22.283,900	22.277,022	21.079,241	18.249,174	2.830,067	18.052,324	
5102						AUTORITATI PUBLICE SI ACTIUNI EXTERNE	523,000	16.492,000	14.877,700	14.883,114	14.531,762	12.690,201	1.841,561	12.431,898	

Capi- tol	Sub- capi- tol	Pa- ra- graf	Gru- pa / Titlu col	Ar- ti- col	Al- ne- at	Denumire indicator	Credite de angajament	Credite bugetare			Angajamente bugetare	Angajamente legale	Plati efectuate	Angajamente legale de plati	Cheltuieli efective				
								anuale aprobrate la finele perioadei de raportare	trimestriale cumulate										
A						B						1	2	3	4	5	6	7-5-6	8
01						CHELTUIELI CURENTE		15.510.000	14.404.700		14.388.600	14.303.692	12.519.171	1.784.521	12.056.091				
10						TITLUL I CHELTUIELI DE PERSONAL		7.600.000	5.545.000		5.545.000	5.545.000	4.798.795	746.205	4.789.903				
10	01					Cheltuieli salariale in bani		5.916.000	4.348.000		4.348.000	4.348.000	3.762.068	585.932	3.780.625				
10	01	01				Salarii de baza		2.477.000	2.187.000		2.187.000	2.187.000	2.169.201	17.799	2.207.969				
10	01	02				Salarii de meriti		48.000	48.000		48.000	48.000	47.613	387	47.613				
10	01	03				Indemnizatie de conducere		8.000	8.000		8.000	8.000	7.498	502					
10	01	04				Spor de vechime		29.000	29.000		29.000	29.000	28.362	638					
10	01	05				Sporuri pentru conditii de munca		172.000	132.000		132.000	132.000	130.448	1.552	140.033				
10	01	06				Alte sporuri		1.297.000	1.014.000		1.014.000	1.014.000	616.952	397.048	652.855				
10	01	08				Fond de premii		161.000	161.000		161.000	161.000	159.967	1.033	160.186				
10	01	09				Prima de vacanta		366.000	266.000		266.000	266.000	227.282	38.718	237.613				
10	01	12				Indemnizatii plătite unor persoane din afara unitatii		158.000	158.000		158.000	158.000	143.281	14.719	146.030				
10	01	13				Indemnizatii de delegare		6.000	6.000		6.000	6.000	1.300	4.700	1.300				
10	01	30				Alte drepturi salariale in bani		1.194.000	339.000		339.000	339.000	230.164	108.836	187.026				
10	03					Contributii		1.684.000	1.197.000		1.197.000	1.197.000	1.036.727	160.273	1.009.278				
10	03	01				Contributii de asigurari sociale de stat		1.250.000	865.000		865.000	865.000	753.808	111.192	756.644				
10	03	02				Contributii de asigurari de somaj		40.000	30.000		30.000	30.000	18.501	11.499	18.569				
10	03	03				Contributii de asigurari sociale de sanatate		310.000	230.000		230.000	230.000	195.542	34.458	196.527				
10	03	04				Contributii de asigurari pentru accidente de munca si boli profesionale		14.000	7.000		7.000	7.000	5.436	1.564	5.436				
10	03	06				Contributii pentru concedii si indemnizatii		70.000	65.000		65.000	65.000	63.440	1.560	32.082				
20						TITLUL II BUNURI SI SERVICII		7.805.000	8.714.700		8.714.700	8.642.187	7.603.871	1.038.316	7.238.583				

Capi- tol	Sub- capi- tol	Pa- ra- graf	Gru- pa / Titlu	Ar- ti- col	Alie- ne- at	Denumire indicator	Credite de angajament	Credite bugetare			Angajamente bugetare	Angajamente legale	Plati efectuate	Angajamente legale de platit	Cheltuieli efective
								anuale aprobate la finele perioadei de raportare	trimestriale cumulate						
A						B	1	2	3	4	5	6	7-5-6	8	
20	01					Bunuri si servicii	6.215.000	5.788.200	5.788.200	5.788.200	5.757.157	5.454.420	302.737	5.055.097	
20	01					Furnituri de birou	110.000	72.700	72.700	72.700	70.646	50.826	19.820	65.372	
20	01					Materiale pentru curatenie	13.000	7.600	7.600	7.600	5.541	4.664	877	4.475	
20	01					Incalziti, iluminati si forta motrica	135.000	137.000	137.000	137.000	124.877	114.676	10.201	122.079	
20	01					Apa, canal si salubritate	10.500	20.800	20.800	20.800	16.685	3.103	13.582	17.162	
20	01					Carburanti si lubrifianti	28.000	25.500	25.500	25.500	24.756	24.756	24.756	24.756	
20	01					Piese de schimb	10.000	3.100	3.100	3.100	649	649	649	649	
20	01					Transport	2.000								
20	01					Posta, telecomunicatii, radio, tv, internet	250.000	315.000	315.000	315.000	314.646	314.646	314.646	293.100	
20	01					Alte bunuri si servicii pentru intretinere si functionare	5.656.500	5.206.500	5.206.500	5.206.500	5.199.357	4.941.100	258.257	4.527.504	
20	02					Reparatii curente	120.000	246.500	246.500	246.500	240.220	118.619	121.601	138.549	
20	05					Bunuri de natura obiectelor de inventar	15.000	18.000	18.000	18.000	17.981	15.797	2.184	12.963	
20	05					Alte obiecte de inventar	15.000	18.000	18.000	18.000	17.981	15.797	2.184	12.963	
20	06					Deplasari, detasari, transferari	15.000	15.500	15.500	15.500	13.984	13.984	13.984	13.984	
20	06					Deplasari interne, detasari, transferari	10.000	15.000	15.000	15.000	13.661	13.661	13.661	13.661	
20	06					Deplasari in strainatate	5.000	500	500	500	323	323	323	323	
20	12					Consultanta si expertiza	15.000	70.000	70.000	70.000	67.222	51.331	15.891	67.222	
20	13					Pregatire profesionala	100.000	24.000	24.000	24.000	22.788	22.788	22.788	22.588	
20	24					Comisioane si alte costuri aferente imprumuturilor	2.000	2.000	2.000	2.000					
20	24					Comisioane si alte costuri aferente imprumuturilor externe	1.000	1.000	1.000	1.000					
20	24					Comisioane si alte costuri aferente imprumuturilor interne	1.000	1.000	1.000	1.000					

Capi- tol	Sub- capi- tol	Pa- ra- gra- ful	Gru- pa / Titlu col	Ar- ti- col	Al- ne- at	Denumire indicator	Credite de angajament	Credite bugetare		Angajamente bugetare	Angajamente legale	Plati efectuate	Angajamente legale de plati	Cheltuieli efective
								anuale aprobate la finele perioadei de raportare	trimestriale cumulate					
A						B	1	2	3	4	5	6	7=5-6	8
IN ANUL CURENT														
85	01					Plati efectuate in anii precedenti si recuperate in anul curent		-50.000	-50.000	-28.486	-28.486	-28.486	-28.486	
ALTE SERVICII PUBLICE GENERALE														
							1.649.550							
								-50.000	-50.000	-28.486	-28.486	-28.486		
								5.783.000	5.301.200	5.288.908	4.574.957	3.586.451	988.506	3.654.961
								5.027.000	4.510.200	4.498.662	3.924.232	3.148.964	775.268	3.114.925
								3.785.000	3.221.000	3.210.094	2.701.885	2.454.516	247.369	2.419.339
								2.957.000	2.393.000	2.382.094	2.095.241	1.905.558	189.683	1.897.189
								1.896.000	1.628.000	1.628.000	1.451.105	1.340.611	110.494	1.371.468
								26.000	26.000	24.607	24.607	24.607		24.607
								4.000	4.000	3.388	3.388	3.388		606
								17.000	17.000	14.442	14.442	14.442		6022
								119.000	85.000	85.000	83.680	77.658		82.339
								109.000	91.000	90.159	75.136	71.612		31.725
								89.000	89.000	87.640	87.640	87.640		87.640
								110.000	140.000	140.000	122.203	122.203		122.203
								12.000	6.000	1.858	858	858		858
								2.000	1.000	1.000				
								573.000	306.000	306.000	232.182	162.539		175.743
								828.000	828.000	828.000	606.644	548.958		522.150
								603.000	603.000	603.000	438.199	396.085		394.506
								18.000	18.000	18.000	10.535	9.526		16.586
								152.000	152.000	152.000	109.541	99.044		91.507

Capi- tol	Sub- capi- tol	Pa- ra- graf	Gru- pa / Titlu	Ar- ti- col	Ali- ne- at	Denumire indicator	Credite de angajament	Credite bugetare		Angajamente bugetare	Angajamente legale	Plati efectuate	Angajamente legale de platit	Cheltuieli efective
								anuale aprobate la finele perioadei de raportare	trimestrale cumulate					
A						B	1	2	3	4	5	6	7=5-6	8
10	03	06				accidente de munca si boli profesionale		8.000	8.000	8.000	3.787	3.441	346	3.432
						Contributii pentru concedii si indemnizatii		47.000	47.000	47.000	44.582	40.862	3.720	16.119
20	01					TITLUL II BUNURI SI SERVICII		1.170.000	1.217.200	1.216.568	1.164.947	637.048	527.899	695.586
						Bunuri si servicii		587.000	490.500	490.500	459.420	379.369	80.051	405.478
20	01	01				Furnituri de birou		42.000	30.000	30.000	28.638	26.012	2.626	23.826
20	01	02				Materiale pentru curatenie		2.000	1.000	1.000	745	745		210
20	01	03				Incalziri, iluminat si forta motrica		102.000	89.500	89.500	77.172	74.790	2.382	68.767
20	01	04				Apa, canal si salubritate		15.000	19.500	19.500	16.811	15.789	1.022	11.240
20	01	05				Carburanti si lubrifianti		10.000	8.000	8.000	7.519	7.519		8.000
20	01	06				Piese de schimb		8.000	3.500	3.500	3.111	1.612	1.499	3.111
20	01	08				Posta, telecomunicatii, radio, tv, internet		103.000	57.000	57.000	50.795	50.626	169	49.455
20	01	09				Materiale si prestari de servicii cu caracter functional		3.000	4.000	4.000	3.935	1.935	2.000	3.934
20	01	30				Alte bunuri si servicii pentru intretinere si functionare		302.000	278.000	278.000	270.694	200.341	70.353	236.935
20	02					Reparatii curente			200	106	106	106		
20	05					Bunuri de natura obiectelor de inventar		24.000	10.000	10.000	4.420	3.759	661	794
20	05	30				Alte obiecte de inventar		24.000	10.000	10.000	4.420	3.759	661	794
20	06					Deplasari, detasari, transferari		2.000	2.000	1.822	467	467		467
20	06	01				Deplasari interne, detasari, transferari		2.000	2.000	1.822	467	467		467
20	11					Carti, publicatii si materiale documentare		1.000						
20	13					Pregatire profesionala		27.000	1.000	1.000	100	100		100
20	30					Alte cheltuieli		529.000	713.500	713.140	700.434	253.247	447.187	288.747

Capi- tol	Sub- capi- tol	Pa- ra- gra- ful	Titlu col	Al- te col	Denumire indicator	Credite de angajament	Credite bugetare		Angajamente bugetare	Angajamente legale	Plati efectuate	Angajamente legale de plati	Cheltuieli efective
							anuale aprobate la finele perioadei de raportare	trimestriale cumulate					
A					B	1	2	3	4	5	6	7=5-6	8
			20	30	03	Prime de asigurare non-vita	6.000	6.000	6.000	4.729	4.729		4.729
			20	30	30	Alte cheltuieli cu bunuri si servicii	523.000	707.500	707.140	695.705	248.518	447.187	284.018
			51			TITLUL VI TRANSFERURI INTRE UNITATI ALE ADMINISTRATIEI PUBLICE							
			51	01		Transferuri curente	5.000	5.000	5.000	5.000			
			51	01	01	Transferuri catre institutiile publice	5.000	5.000	5.000	5.000			
			57			TITLUL VIII ASISTENTA SOCIALA							
			57	02		Ajutoare sociale	67.000	67.000	67.000	57.400	57.400		57.400
			57	02	04	Tichete cadou acordate pentru cheltuieli sociale	67.000	67.000	67.000	57.400	57.400		57.400
			70			CHELTUIELI DE CAPITAL							
			71			TITLUL X ACTIVE NEFINANCIARE	1.649.550	756.000	813.000	813.000	673.479	213.238	540.036
			71	01		Active fixe	1.649.550	756.000	813.000	813.000	673.479	213.238	540.036
			71	01	01	Constructii	1.604.550	695.000	813.000	813.000	673.479	213.238	540.036
			71	01	03	Mobilier, aparatura birou si alte active corporale	36.000	61.000	768.000	629.861	416.623	213.238	473.305
			71	01	30	Alte active fixe (inclusiv reparatii capitale)	9.000	9.000	36.000	34.883	34.883		60.389
			84			PLATI EFECTUATE IN ANII PRECEDENTI SI RECUPERATE IN ANUL CURENT			9.000	8.735	8.735		6.342
			85			Tital XV PLATI EFECTUATE IN ANII PRECEDENTI SI RECUPERATE IN ANUL CURENT			-22.754	-22.754	-22.754		
			85	01		Plati efectuate in anii precedenti si recuperate in anul curent			-22.000	-22.754	-22.754		
			5502			TRANZACTII PRIVIND DATORIA PUBLICA SI			-22.000	-22.754	-22.754		

Capi- tol	Sub- capi- tol	Pa- ra- graf	Gru- pa / Titlu col	Ar- ti- col at	Denumire indicator	Credite de angajament	Credite bugetare			Angajamente bugetare	Angajamente legale	Plati efectuate	Angajamente legale de platit	Cheltuieli efective
							anuale aprobate la finele perioadei de raportare	trimestriale cumulate						
A					B									
					1									
					2									
					3									
					4									
					5									
					6									
					7=5-6									
					8									
					IMPRUMUTURI									
			01		CHELTUIELI CURENTE	3.240.000	2.065.000	2.065.000	2.065.000	1.940.910	1.940.910	1.933.853	1.933.853	
			30		TITLUL III DOBANZI	3.240.000	2.065.000	2.065.000	2.065.000	1.940.910	1.940.910	1.933.853	1.933.853	
			30	01	Dobanzi aferente datoriei publice interne	3.240.000	2.065.000	2.065.000	2.065.000	1.940.910	1.940.910	1.933.853	1.933.853	
			30	01	Dobanzi aferente datoriei publice interne directe	1.640.000	985.000	985.000	985.000	924.747	924.747	924.747	924.747	
			30	02	Dobanzi aferente datoriei publice externe	1.640.000	985.000	985.000	985.000	924.747	924.747	924.747	924.747	
			30	02	Dobanzi, aferente datoriei publice externe	1.590.000	1.070.000	1.070.000	1.070.000	1.009.106	1.009.106	1.009.106	1.009.106	
			30	03	Alte dobanzi	1.590.000	1.070.000	1.070.000	1.070.000	1.009.106	1.009.106	1.009.106	1.009.106	
			30	03	Dobanzi la operatiunile de leasing	10.000	10.000	10.000	10.000	7.057	7.057	7.057	7.057	
			30	03	Dobanzi la operatiunile de leasing	10.000	10.000	10.000	10.000	7.057	7.057	7.057	7.057	
			30	05	TRANSEFERURI CU CARACTER GENERAL INTRE DIFERITE NIVELULI ALE ADMINISTRATIEI	40.000	40.000	40.000	40.000	31.612	31.612	31.612	31.612	
			01		CHELTUIELI CURENTE	40.000	40.000	40.000	40.000	31.612	31.612	31.612	31.612	
			51		TITLUL VI TRANSEFERURI INTRE UNITATI ALE ADMINISTRATIEI PUBLICE	40.000	40.000	40.000	40.000	31.612	31.612	31.612	31.612	
			51	01	Transferuri curente	40.000	40.000	40.000	40.000	31.612	31.612	31.612	31.612	
			51	01	Transferuri privind contributi de sanatate pentru persoane beneficiare de ajutor social	40.000	40.000	40.000	40.000	31.612	31.612	31.612	31.612	
			51	01	Transferuri privind contributi de sanatate pentru persoane beneficiare de ajutor social	40.000	40.000	40.000	40.000	31.612	31.612	31.612	31.612	
6000	02				Partea II-a APARARE, ORDINE PUBLICA SI SIGURANTA NATIONALA	25.000	101.800	101.800	101.800	84.654	52.786	31.868	80.616	
					SIGURANTA NATIONALA	25.000	101.800	101.800	101.800	84.654	52.786	31.868	80.616	
					ORDINE PUBLICA SI SIGURANTA NATIONALA									
					CHELTUIELI CURENTE	60.000	66.800	66.800	66.800	61.583	31.842	29.741	53.590	
					TITLUL II BUNURI SI SERVICII	60.000	66.800	66.800	66.800	61.583	31.842	29.741	53.590	

Capi- tol	Sub- capi- tol	Pa- ra- gra- ful	Gr- pa / Titlu col	Ar- ti- col	Ali- ne- at	Denumire indicator	Credite de angajament	Credite bugetare			Angajamente bugetare	Angajamente legale	Plati efectuate	Angajamente legale de plati	Cheltuieli efective
								anuale aprobrate la finele perioadei de raportare	trimestriale cumulate						
A						B	1	2	3	4	5	6	7=5-6	8	
			20 01	01		Bunuri si servicii		52.000	63.800	63.800	59.427	31.091	28.336	53.590	
			20 01	01		Furnituri de birou		1.000	800	800	523	523	523	523	
			20 01	03		Incalzit, iluminat si forta motrica			8.000	8.000	6.359		6.359	6.359	
			20 01	08		Posta, telecomunicatii, radio, tv, internet		10.000	8.900	8.900	8.026	8.026		8.042	
			20 01	30		Alte bunuri si servicii pentru intretinere si functionare		41.000	46.100	46.100	44.519	22.542	21.977	38.666	
			20 05	30		Bunuri de natura obiectelor de inventar		5.000	2.000	2.000	1.405		1.405	1.405	
			20 05	30		Alte obiecte de inventar		5.000	2.000	2.000	1.405		1.405	1.405	
			20 11			Carti, publicatii si materiale documentare			1.000	1.000	751	751		751	
			20 30			Alte cheltuieli		3.000	3.000	3.000	751	751		751	
			20 30	02		Protocol si reprezentare		3.000	3.000	3.000	751	751		751	
			70			CHELTUIELI DE CAPITAL		25.000	36.000	35.000	23.071	20.944	2.127	27.026	
			71			TITLUL X ACTIVE NEFINANCIARE		25.000	36.000	25.000	23.071	20.944	2.127	27.026	
			71 01			Active fixe		25.000	36.000	25.000	23.071	20.944	2.127	27.026	
			71 01	02		Masini, echipamente si mijloace de transport		25.000	36.000	25.000	23.071	20.944	2.127	27.026	
			71 01	03		Mobilier, aparatura birouca si alte active corporale			36.000	25.000	23.071	20.944	2.127	1.121	
			71 01	30		Alte active fixe (inclusiv reparatii capitale)			25.000	10.000	10.000	10.000	10.000	16.128	
			72			TITLUL XI ACTIVE FINANCIARE								9.777	
			72 01			Active financiare								9.777	
			72 01	01		Participare la capitalul social al societatilor comerciale			10.000	10.000	10.000	10.000	10.000	10.000	

Capi- tol	Sub- capi- tol	Pa- ra- graf	Gr- pa / Titlu	Ar- ti- col	Al- ne- at	Denumire indicator	Credite de angajament	Credite bugetare			Angajamente bugetare	Angajamente legale	Plati efectuate	Angajamente legale de plati	Cheltuieli efective
								1	2	3					
6500	02					Partea III-a-CHELTUIELI SOCIAL-CULTURALE									
6502						INVATAMANT	27.097.440	105.523.000	101.473.220	100.819.012	95.303.208	87.549.960	7.753.248	86.863.938	
						CHELTUIELI CURENTE	19.738.880	81.470.500	76.096.300	76.056.309	72.998.689	68.198.083	4.800.606	69.345.795	
	01					TITLUL I CHELTUIELI DE PERSONAL	12.000	75.784.000	72.697.300	72.646.428	71.523.312	67.400.167	4.123.145	66.293.665	
	10	01				Cheltuieli salariale in bani		61.802.000	57.981.000	57.931.615	57.926.735	57.534.251	392.484	56.654.061	
	10	01	01			Salarii de baza		48.276.000	45.240.000	45.190.615	45.185.735	44.950.827	234.908	44.317.538	
	10	01	02			Salarii de merit		36.333.000	34.275.000	34.275.000	34.275.000	34.166.853	108.147	34.260.000	
	10	01	03			Indemnizatie de conducere		246.000	238.000	229.326	229.326	229.326			
	10	01	04			Spor de vechime		52.000	52.000	43.740	43.740	43.740			
	10	01	05			Sporuri pentru conditii de munca		517.000	515.000	505.957	505.957	505.957			
	10	01	06			Alte sporuri		467.000	306.000	305.577	305.577	281.921	23.656	220.784	
	10	01	07			Ore suplimentare		3.290.000	2.975.000	2.975.000	2.975.000	2.946.218	28.782	3.071.137	
	10	01	08			Fond de premii		7.000	7.000	7.000	7.000	5.495	1.505		
	10	01	10			Fond pentru posturi ocupate prin cunul		3.103.000	3.001.000	3.000.820	3.000.820	2.990.874	9.946	2.948.523	
	10	01	11			Fond aferent plati cu ora		273.000	247.000	247.000	247.000	242.248	4.752	223.588	
	10	01	13			Indemnizatii de delegare		3.061.000	3.008.000	3.008.000	3.008.000	2.983.995	24.005	3.025.573	
	10	01	15			Alocatii pentru transportul la si de la		3.000							
						locul de munca									
	10	01	30			Alte drepturi salariale in bani		105.000	43.000	20.195	15.315	15.315		14.585	
	10	03				Contributii		819.000	573.000	573.000	573.000	538.885	34.115	553.348	
	10	03	01			Contributii de asigurari sociale de		13.526.000	12.741.000	12.741.000	12.741.000	12.583.424	157.576	12.336.523	
						stat									
	10	03	02			Contributii de asigurari de somaj		9.944.000	9.406.000	9.406.000	9.406.000	9.374.114	31.886	9.251.457	
	10	03	03			Contributii de asigurari sociale de		416.000	367.000	367.000	367.000	348.089	18.911	323.835	
						sanatale									
	10	03	04			Contributii de asigurari pentru		2.439.000	2.313.000	2.313.000	2.313.000	2.280.071	32.929	2.244.272	

Capi- tol	Sub- capi- tol	Par- ra- graf	Gru- pa / Titlu	Ar- ti- col	Ali- ne- at	Denumire indicator	Credite de angajament	Credite bugetare			Angajamente bugetare	Angajamente legale	Plati efectuate	Angajamente legale de plati	Cheltuii efective
								anuale aprobrate la finele perioadei de raportare	trimestriale cumulate						
A						B	1	2	3	4	5	6	7=5-6	8	
10	03	06				accidente de munca si boli profesionale		204.000	175.000	175.000	175.000	155.210	19.790	136.136	
						Contributii pentru concedii si indemnizatii		523.000	480.000	480.000	480.000	425.940	54.060	380.843	
20	01					TITLUL II BUNURI SI SERVICII		13.500.000	14.111.300	14.111.300	13.231.212	9.500.551	3.730.661	9.336.959	
20	01	01				Bunuri si servicii		8.970.000	9.046.500	9.046.500	8.335.097	6.312.878	2.022.219	6.402.328	
20	01	01				Furnituri de birou		44.000	22.000	22.000	13.628	10.216	3.412	8.623	
20	01	02				Materiale pentru curatenie		111.000	28.000	28.000	20.278	18.670	1.608	6.977	
20	01	03				Incalziri, iluminati si forta motrica		5.361.000	5.585.000	5.585.000	5.293.748	4.434.327	859.421	3.949.419	
20	01	04				Apa, canal si salubritate		1.958.000	2.034.000	2.034.000	1.879.322	1.092.322	787.000	1.475.724	
20	01	05				Carburanti si lubrifianti		48.000	48.000	48.000	28.200	26.700	1.500	27.498	
20	01	06				Piese de schimb		10.000	10.000	10.000	1.099	87	1.012	1.099	
20	01	08				Posta, telecomunicatii, radio, tv, internet		429.000	261.000	261.000	205.006	176.042	28.964	187.816	
20	01	09				Materiale si prestari de servicii cu caracter functional		250.000	201.000	201.000	81.532	42.686	38.846	73.261	
20	01	30				Alte bunuri si servicii pentru intretinere si functionare		759.000	857.500	857.500	812.284	511.828	300.456	671.911	
20	02					Reparatii curente		3.555.000	4.078.800	4.078.800	4.060.422	2.524.391	1.536.031	2.269.808	
20	04					Medicamente si materiale sanitare		4.000	2.000	2.000	494	494	494	494	
20	04	01				Medicamente		2.000	1.000	1.000	409	409	409	409	
20	04	02				Materiale sanitare		2.000	1.000	1.000	85	85	85	85	
20	05					Bunuri de natura obiectelor de inventar		210.000	141.000	141.000	92.622	89.340	3.282	28.283	
20	05	03				Lenjerie si accesorii de pal		17.000	17.000	17.000	9.416	9.416	3.282	12.534	
20	05	30				Alte obiecte de inventar		193.000	124.000	124.000	83.206	79.924	3.282	15.749	
20	06					Deplasari, detasari, transferari		23.000	17.000	17.000	2.467	2.467	2.467	2.467	
20	06	01				Deplasari interne, detasari, transferari		23.000	17.000	17.000	2.467	2.467	2.467	2.467	

Capi- tol	Sub- capi- tol	Pa- ra- graf	Titlu	Arti- col	Alte- ne- at	Denumire indicator	Credite de angajament	Credite bugetare			Angajamente bugetare	Angajamente legale	Plati efectuate	Angajamente legale de plati	Cheltuieli efective
								anuale aprobrate la finele perioadei de raportare	trimestriale cumulate						
A						B	1	2	3	4	5	6	7=5-6	8	
20	11					Carti, publicatii si materiale documentare		1.000	1.000	1.000					
20	13					Pregatire profesionala		5.000	5.000	5.000					
20	14					Protectia muncii		2.000							
20	30					Alte cheltuieli		730.000	820.000	820.000	759.390	570.261	169.129	632.859	
20	30	01				Reclama si publicitate		16.000	15.000	15.000	8.161	5.780	2.381	7.258	
20	30	03				Prime de asigurare non-viaa		10.000	10.000	10.000	3.965	3.965		3.965	
20	30	04				Chirii		371.000	420.000	420.000	417.000	319.557	97.443	357.105	
20	30	30				Alte cheltuieli cu bunuri si servicii		333.000	375.000	375.000	310.264	240.959	69.305	264.531	
FONDURI EXTERNE NERAMBURSABILE (FEN)															
POSTADERARE															
56	01					Programe din Fondul European de Dezvoltare Regionala (FEDR)	12.000	382.000	394.000	392.513	172.858	172.858		110.138	
56	01	01				Finantarea nationala*)	12.000		12.000	10.513	10.513	10.513			
56	02					Programe din Fondul Social European (FSE)		382.000	382.000	382.000	162.345	162.345		110.138	
56	02	01				Finantarea nationala*)		382.000	382.000	382.000	162.345	162.345		110.138	
56	02	02				Finantarea de la Uniunea Europeana*)			50.000	50.000	19.709	19.709		13.371	
59						TITLUL IX ALTE CHELTUIELI	382.000	382.000	332.000	332.000	142.636	142.636		96.767	
59	01					Burse	100.000	100.000	211.000	211.000	192.507	192.507		192.507	
70						CHELTUIELI DE CAPITAL	19.726.880	100.000	211.000	211.000	192.507	192.507		192.507	
71						TITLUL X ACTIVE NEFINANCIARE	19.726.880	5.686.500	3.451.000	3.451.000	1.516.496	839.035		3.052.130	
71	01					Active fixe	19.726.880	5.686.500	3.451.000	3.451.000	1.516.496	839.035		3.052.130	
71	01	01				Constructii	19.145.880	4.261.500	2.870.000	2.870.000	1.223.350	642.052		3.052.130	
71	01	02				Masini, echipamente si mijloace de transport							581.298	2.567.817	

Capi- tol	Sub- capi- tol	Pa- ra- graf	Titlu	Ar- ti- col	Al- ne- at	Denumire indicator	Credite de angajament	Credite bugetare			Angajamente legale	Plati efectuate	Angajamente legale de pariti	Cheltuieli efective
								anuale aprobate la finele perioadei de raportare	trimestriale cumulate	Angajamente bugetare				
A						B	1	2	3	4	5	6	7=5-6	8
						Mobilier, aparatura birouica si altele								
						active corporale	236.000	336.000	236.000	236.000	174.772	156.263	18.509	225.713
						Alte active fixe (inclusiv reparatii capitale)		1.089.000	345.000	345.000	118.374	40.720	77.654	51.878
						PLATI EFECTUATE IN ANII PRECEDENTI SI RECUPERATE IN ANUL CURENT								
						Titlul XV PLATI EFECTUATE IN ANII PRECEDENTI SI RECUPERATE IN ANUL CURENT								
						Plati efectuate in anii precedenti si recuperate in anul curent								
						SANATATE								
						CHELTUIELI CURENTE								
						TITLUL I CHELTUIELI DE PERSONAL								
						Cheltuieli salariale in bani		1.641.000	1.460.290	1.458.284	1.458.284	1.265.338	192.946	1.248.411
						Salarii de baza		1.279.300	1.140.120	1.138.327	1.138.327	990.650	147.677	979.704
						Spor de vechime		1.094.500	970.520	970.519	970.519	833.731	136.788	837.637
						Sporuri pentru conditii de munca		9.600	9.600	9.598	9.598	9.598		
						Alte sporuri		13.600	13.600	13.506	13.506	13.506		
						Fond de premii		4.600	4.600	4.586	4.586	4.586		
						Indemnizatii de delegare		60.000	60.000	58.325	58.325	58.325		
						Alte drepturi salariale in bani		97.000	81.000	80.993	80.993	70.722	10.271	182
						Contributii		361.700	320.170	319.957	319.957	274.088	45.269	268.707
						Contributii de asigurari sociale de stat		262.200	229.200	229.168	229.168	205.559	23.609	203.084
						Contributii de asigurari de somaj		8.800	6.800	6.796	6.796	4.953	1.843	4.898

Capi- tol	Sub- capi- tol	Pa- ra- graf	Titlu	Arti- coli	Alte ne- at	Denumire indicator	Credite de angajament	Credite bugetare			Angajamente bugetare	Angajamente legale	Plati efectuate	Angajamente legale de plati	Cheltuieli efective					
								anuale aprobate la finele perioadei de raportare	trimestriale cumulate											
A						B						1	2	3	4	5	6	7=5-6	8	
10	03	03				Contributii de asigurari sociale de sanatate														
	10	03	04			Contributii de asigurari pentru accidente de munca si boli profesionale														
	10	03	06			Contributii pentru concedii si indemnizatii														
20						TITLUL II BUNURI SI SERVICII														
20	01					Bunuri si servicii														
20	01	30				Alte bunuri si servicii pentru intretinere si functionare														
20	02					Reparatii curente														
20	04					Medicamente si materiale sanitare														
20	04	01				Medicamente														
20	04	02				Materiale sanitare														
20	06					Deplasari, detasari, transferari														
20	06	01				Deplasari interne, detasari, transferari														
20	30					Alte cheltuieli														
20	30	30				Alte cheltuieli cu bunuri si servicii														
6702						CULTURA, RECREERE SI RELIGIE														
01						CHELTUIELI CURENTE	4.675.560	9.812.500	10.936.200	10.835.710	9.883.787	4.207	8.348.252	1.535.535	6.728.673					
10						TITLUL I CHELTUIELI DE PERSONAL		6.423.000	7.416.200	7.316.164	7.205.208	4.207	5.939.324	1.265.884	6.184.728					
10	01					Cheltuieli salariale in bani		200.000	96.000	92.455	45.455	4.207	45.455	35.424						
10	01	01				Salarii de baza		145.000	70.000	67.891	35.891	337	35.891	27.785						
10	01	03				Indemnizatie de conducere		83.000	49.000	48.623	21.623	337	21.623	17.596						
10	01	04				Spor de vechime		1.000	500	337	337	337	337							
10	01	06				Alte sporuri		40.000	12.000	11.187	8.187	8.187	8.187	5.885						

Capi- tol	Sub- capi- tol	Pa- ra- gra- ful	Gr- pa / Titlu col	Ar- ti- col	Ali- ne- at	Denumire indicator	Credite de angajament	Credite bugetare			Angajamente bugetare	Angajamente legale	Plati efectuate	Angajamente legale de plati	Cheltuieli efective
								anuale aprobat la finele perioadei de raportare	trimestriale cumulate	2					
A						B	1	2	3	4	5	6	7=5-6	8	
10	01	08				Fond de premii		5.000	5.000	4.979	4.979	4.979	7=5-6	4.291	
10	01	13				Indemnizatii de delegare		5.000	1.500	1.013	13	13		13	
10	01	30				Alte drepturi salariale in bani		10.000	1.000	1.000					
10	03					Contributii		55.000	26.000	24.564	9.564	9.564		7.639	
10	03	01				Contributii de asigurari sociale de stat		30.000	16.000	15.463	7.463	7.463		5.777	
10	03	02				Contributii de asigurari de somaj		4.000	1.500	1.180	180	180		139	
10	03	03				Contributii de asigurari sociale de sanatate		10.000	5.000	4.867	1.867	1.867		1.445	
10	03	04				Contributii de asigurari pentru accidente de munca si boli profesionale		4.000	1.500	1.054	54	54		42	
10	03	06				Contributii pentru concedii si indemnizatii		7.000	2.000	2.000				236	
20						TITLUL II BUNURI SI SERVICII		4.220.000	5.542.200	5.445.909	5.381.953	4.116.069	1.265.884	4.374.304	
20	01					Bunuri si servicii		3.540.000	4.277.000	4.253.732	4.227.301	3.303.851	923.450	3.488.753	
20	01	01				Furnituri de birou		4.000	1.900	1.496	1.414	1.414		910	
20	01	02				Material pentru curatenie		1.000	1.000	2	2	2		2	
20	01	03				Incalzit, iluminat si forta motrica		20.000	8.000	8.000	7.986	7.437	549	4.088	
20	01	04				Apa, canal si salubritate		1.000							
20	01	05				Carburanti si lubrifianti		20.000	11.600	11.600	9.766	9.766		9.766	
20	01	08				Posta, telecomunicatii, radio, tv, internet		8.000	5.500	4.851	4.348	3.569	779	3.824	
20	01	09				Material si prestari de servicii cu caracter functional		30.000	31.400	20.850	20.800	9.034	11.766	6.343	
20	01	30				Alte bunuri si servicii pentru intretinere si functionare		3.456.000	4.217.600	4.206.933	4.182.985	3.272.629	910.356	3.463.820	

Capi- tol	Sub- capi- tol	Pa- ra- graf	Titu- lul	Ar- ti- col	Ali- ne- at	Denumire indicator	Credite de angajament	Credite bugetare			Angajamente legale	Plati efectuate	Angajamente legale de platit	Cheltuieli efective
								1	2	3				
A														
20	02					Reparatii curente								
20	05					Bunuri de natura obiectelor de inventar		260.000	679.000	679.000	665.962	537.149	128.813	625.058
20	05	30				Alte obiecte de inventar		9.000	13.600	13.107	8.754	3.668	5.086	1.412
20	06					Deplasari, detasari, transferari		9.000	13.600	13.107	8.754	3.668	5.086	1.412
20	06	01				Deplasari interne, detasari, transferari		4.000	1.500	1.460	1.036	1.036		1.036
20	11					Carti, publicatii si materiale documentare		4.000	1.500	1.460	1.036	1.036		1.036
20	13					Pregatire profesionala		23.000	17.800	15.000	7.800	5.000	2.800	
20	30					Alte cheltuieli		3.000						
20	30	02				Protocol si reprezentare		381.000	553.300	483.610	471.100	265.365	205.735	258.045
20	30	03				Prime de asigurare non-viata		6.000	3.700	3.000	2.514	1.903	611	1.958
20	30	30				Alte cheltuieli cu bunuri si servicii		1.000						
51						TITLUL VI TRANSFERURI INTRE UNITATI ALE ADMINISTRATIEI PUBLICE		374.000	549.600	480.610	468.586	263.462	205.124	256.087
51	01					Transferuri curente		2.000.000	1.775.000	1.775.000	1.775.000	1.775.000		1.775.000
51	01	01				Transferuri catre institutiile publice		2.000.000	1.775.000	1.775.000	1.775.000	1.775.000		1.775.000
57						TITLUL VIII ASISTENTA SOCIALA		2.000.000	1.775.000	1.775.000	1.775.000	1.775.000		1.775.000
57	02					Ajutoare sociale		3.000	3.000	2.800	2.800	2.800		2.800
57	02	04				Tichete cadou acordate pentru cheltuieli sociale		3.000	3.000	2.800	2.800	2.800		2.800
70						CHELTUIELI DE CAPITAL								
71						TITLUL X ACTIVE NEFINANCIARE		4.675.560	1.376.500	1.599.000	758.533	488.882	269.651	543.945
71	01					Active fixe		4.675.560	1.376.500	1.599.000	758.533	488.882	269.651	543.945
71	01	01				Constructii		4.496.560	1.341.500	1.420.000	638.409	422.805	215.604	436.072
71	01	03				Mobilier, aparatura birourilor si alte active corporale		18.000	18.000	18.000	17.334	17.334		8.536

Capi- tol	Sub- capi- tol	Pa- ra- graf	Titlu	Ar- ti- col	Alte den- umiri	Denumire indicator	Credite de angajament	Credite bugetare			Angajamente bugetare	Angajamente legale	Plati efectuate	Angajamente legale de plati	Cheltuieli efective
								1	2	3					
A															
10	01	13				Indemnizatii de delegare	1.000	1.000	1.000	1.000	26	26		26	
10	01	30				Alte drepturi salariale in bani	222.000	152.500	152.500	152.500	72.089	72.089	80.411	78.163	
10	03					Contributii	1.037.800	1.030.000	1.030.000	1.030.000	909.412	909.412	120.588	849.473	
10	03	01				Contributii de asigurari sociale de stat	762.000	750.700	750.700	750.700	676.885	676.885	73.815	644.063	
10	03	02				Contributii de asigurari de somaj	20.100	20.400	20.400	20.400	16.191	16.191	4.209	15.395	
10	03	03				Contributii de asigurari sociale de sanatate	193.000	195.000	195.000	195.000	168.400	168.400	26.600	160.113	
10	03	04				Contributii de asigurari pentru accidente de munca si boli profesionale	7.600	7.900	7.900	7.900	4.882	4.882	3.018	4.646	
10	03	06				Contributii pentru concedii si indemnizatii	55.100	56.000	56.000	56.000	43.054	43.054	12.946	25.256	
20						TITLUL II BUNURI SI SERVICII	2.534.000	2.379.700	2.379.700	2.379.700	1.489.977	1.489.977	611.156	1.761.997	
20	01					Bunuri si servicii	632.000	849.000	849.000	849.000	501.344	501.344	285.142	704.989	
20	01	01				Furnituri de birou	19.000	19.000	19.000	19.000	11.531	11.531	969	11.496	
20	01	02				Materiale pentru curatenie	164.000	134.000	134.000	134.000	92.987	92.987	6.113	56.989	
20	01	03				Incalzit, iluminat si forta motrica	20.000	17.000	17.000	17.000	12.180	12.180	4.820	15.618	
20	01	04				Apa, canal si salubritate	280.000	280.000	280.000	280.000	115.000	115.000	165.000	271.400	
20	01	07				Transport	27.000	35.000	35.000	35.000	26.252	26.252	1.748	21.930	
20	01	08				Posta, telecomunicatii, radio, tv, internet	103.000	334.000	334.000	334.000	226.046	226.046	99.840	309.415	
20	02					Alte bunuri si servicii pentru intretinere si functionare	40.000	32.000	32.000	32.000	24.525	24.525	2.887	13.883	
20	03					Reparatii curente	1.005.000	655.000	655.000	655.000	416.498	416.498	43.502	356.801	
20	03	01				Hrana pentru oameni	1.005.000	655.000	655.000	655.000	416.498	416.498	43.502	356.801	

Capi- tol	Sub- capi- tol	Pa- ra- gra- ful	Titlu col	Ali- ne- at	Denumire indicator	Credite de angajament	Credite bugetare			Angajamente bugetare	Angajamente legale	Plati efectuate	Angajamente legale de Plati	Cheltuieli efective
							anuale aprobate la finele perioadei de raportare	trimestriale cumulate						
A						1	2	3	4	5	6	7=5-6	8	
20	04				Medicamente si materiale sanitare		12.000	7.000	7.000	844	844			
20	04	01			Medicamente		8.000	5.000	5.000	680	680			
20	04	02			Materiale sanitare		4.000	2.000	2.000	164	164			
20	05				Bunuri de natura obiectelor de inventar		35.000	35.000	35.000	29.589	29.209	380		
20	05	30			Alte obiecte de inventar		35.000	35.000	35.000	29.589	29.209	380		
20	06				Deplasari, detasari, transferari		1.000	1.000	1.000	371	371			
20	06	01			Deplasari interne, detasari, transferari		1.000	1.000	1.000	371	371			
20	13				Pregatire profesionala		3.000	3.000	3.000	480	480			
20	30				Alte cheltuieli		806.000	797.700	797.700	795.951	516.706	279.245	681.921	
20	30	03			Prime de asigurare non-viata		2.000	4.000	4.000	3.000	3.000		3.000	
20	30	04			Chirii		2.000	2.000	2.000	1.300	982		1.117	
20	30	30			Alte cheltuieli cu bunuri si servicii		802.000	791.700	791.700	791.651	512.724	278.927	677.804	
TTITLUL VIII PROIECTE CU FINANTARE DIN FONDURI EXTERNE NERAMBURSABILE (FEN)														
POSTADERARE														
56	01				Programe din Fondul European de Dezvoltare Regionala (FEER)	2.683.000	792.000	759.000	759.000	366.941	366.941		2.000	
56	01	01			Finantarea nationala*)	2.683.000	759.000	759.000	759.000	366.941	366.941		2.000	
56	01	02			Finantarea de la Uniunea Europeana*)	274.180	139.000	139.000	139.000	67.793	67.793		2.000	
56	02				Programe din Fondul Social European (FSE)	2.408.820	620.000	620.000	620.000	299.148	299.148		2.000	
56	02	01			Finantarea nationala*)		33.000							
57	02				TTITLUL VIII ASISTENTA SOCIALA		3.060.000	5.006.000	4.496.241	3.789.207	3.684.325	104.882	3.395.807	
57	02	01			Ajutoare sociale		3.060.000	5.006.000	4.496.241	3.789.207	3.684.325	104.882	3.395.807	
57	02	01			Ajutoare sociale in numerar		2.985.000	4.931.000	4.421.241	3.730.407	3.625.525	104.882	3.395.807	
57	02	04			Tichete cadou acordate pentru cheltuieli sociale		75.000	75.000	75.000	58.800	58.800			

Capi- tol	Sub- capi- tol	Pa- ra- graf	Titlu	Ar- ti- col	Ab- ne- at	Denumire indicator	Credite de angajament	Credite bugetare			Angajamente bugetare	Angajamente legale	Plati efectuate	Angajamente legale de plati	Cheltuieli efective
								anuale aprobat la finele perioadei de raportare	trimestriale cumulate						
A							B								
						70	CHELTUIELI DE CAPITAL	1	2	3	4	5	6	7-5-6	8
						71	TITLUL X ACTIVE NEFINANCIARE								
						71 01	Active fixe	137.000	137.000	137.000	137.000	37.647	24.150	13.497	41.606
						71 01 01	Constructii	137.000	137.000	137.000	137.000	37.647	24.150	13.497	41.606
						71 01 02	Masini, echipamente si mijloace de transport	101.000	101.000	101.000	101.000	29.556	18.439	11.117	16.545
						71 01 03	Mobilier, aparatura birouita si alie active corporale								17.905
						71 01 30	Alte active fixe (inclusiv reparatii capitale)	36.000	36.000	36.000	36.000	8.091	5.711	2.380	4.244
7000	02						Partea IV-a-SERVICII SI DEZVOLTARE PUBLICA, LOCUINTE, MEDIU SI APE LOCUINTE, SERVICII SI DEZVOLTARE PUBLICA CHELTUIELI CURENTE TITLUL I CHELTUIELI DE PERSONAL	45.457.710	48.099.000	52.444.300	52.345.370	43.943.807	28.333.610	15.610.197	24.493.234
						01		40.891.500	37.302.500	42.161.300	42.063.370	34.377.345	20.479.385	13.897.960	17.412.727
						10			18.599.000	20.570.300	20.474.276	18.763.388	11.659.983	6.503.405	12.946.571
						10 01	Cheltuieli salariale in bani		3.400.000	2.615.000	2.518.976	2.517.689	2.212.206	305.483	2.195.530
						10 01 01	Salarii de baza		2.649.000	2.039.000	1.970.918	1.969.631	1.734.058	235.573	1.721.667
						10 01 02	Salarii de merit		1.300.000	1.174.000	1.123.846	1.123.846	1.079.991	43.855	1.077.148
						10 01 03	Indemnizatie de conducere		25.000	25.000	25.000	24.583	24.583		24.583
						10 01 04	Spor de vechime		4.000	4.000	3.329	3.329	3.329		
						10 01 06	Alte sporuri		12.000	12.000	11.014	11.014	11.014		
						10 01 08	Fond de premii		31.000	31.000	30.414	30.414	30.414		
						10 01 09	Prima de vacanta		77.000	77.000	76.445	76.445	76.445		76.445
						10 01 13	Indemnizatii de delegare		148.000	78.000	77.870	77.870	77.870		77.870
						10 01 30	Alte drepturi salariale in bani		2.000	1.000	1.000	130	130		130
						10 03	Contributii		1.050.000	637.000	622.000	622.000	430.282	191.718	465.491
								751.000	576.000	576.000	548.058	548.058	478.148	69.910	473.863

Capi- tol	Sub- capi- tol	Pa- ra- graf	Gr- pa / Titlu	Ar- ti- col	Al- titlu	Denumire Indicator	Credite de angajament	Credite bugetare			Angajamente bugetare	Angajamente legale	Plati efectuate	Angajamente legale de plati	Cheltuieli efective
								anuale aprobate la finele perioadei de raportare	trimestriale cumulate						
A						B									
10	03	01				Contributii de asigurari sociale de stat	1	2	3	4	5	6	7=5-6	8	
								554.000	430.000	411.440	411.440	360.704	50.736	358.256	
10	03	02				Contributii de asigurari de somaj		17.000	12.000	10.419	10.419	8.670	1.749	8.608	
10	03	03				Contributii de asigurari sociale de sanatate		146.000	110.000	104.360	104.360	90.163	14.197	89.520	
10	03	04				Contributii de asigurari pentru accidente de munca si boli profesionale		10.000	5.000	4.126	4.126	2.601	1.525	2.583	
10	03	06				Contributii pentru concedii si indemnizatii		24.000	19.000	17.713	17.713	16.010	1.703	14.896	
20						TITLUL II BUNURI SI SERVICII		11.505.000	13.561.300	13.561.300	13.110.774	6.812.852	6.297.922	8.169.316	
20	01					Bunuri si servicii		8.749.000	10.438.000	10.438.000	10.053.083	4.761.229	5.291.854	6.479.936	
20	01	01				Furnituri de birou		10.000	5.000	5.000	2.122	2.122	3.324	1.855	
20	01	02				Materiale pentru curatenie		5.000	5.000	5.000	3.324	3.324	3.123	3.123	
20	01	03				Incalziti, iluminati si forta motrica		312.000	443.000	443.000	442.742	371.352	71.390	300.892	
20	01	04				Apa, canal si salubritate		180.000	255.000	255.000	255.000	157.894	97.106	242.420	
20	01	05				Carburanti si lubrifianti		35.000	30.000	30.000	25.500	25.500	27.292	27.292	
20	01	08				Posta, telecomunicatii, radio, tv, internet		42.000	33.000	33.000	33.000	32.360	640	32.978	
20	01	09				Materiale si prestari de servicii cu caracter functional		7.619.000	8.873.000	8.873.000	8.572.052	3.728.301	4.843.751	5.335.871	
20	01	30				Alte bunuri si servicii pentru intretinere si functionare		546.000	794.000	794.000	719.343	440.376	278.967	535.505	
20	02					Reparatii curente		1.520.000	1.706.300	1.706.300	1.677.577	1.233.059	444.518	1.047.525	
20	05					Bunuri de natura obiectelor de inventar		45.000	241.000	241.000	222.783	219.302	3.481	7.449	
20	05	30				Alte obiecte de inventar		45.000	241.000	241.000	222.783	219.302	3.481	7.449	
20	06					Deplasari, detasari, transferari		15.000	2.000	2.000	1.630	1.630	1.630	1.630	

Capi- tol	Sub- capi- tol	Pa- ra- graf	Gr- pa / Titlu	Ar- ti- col	Al- ne- at	Denumire indicator	Credite de angajament	Credite bugetare		Angajamente bugetare	Angajamente legale	Plati efectuate	Angajamente legale de plati	Cheltuii efective
								anuale aprobat la finele perioadei de raportare	trimestriale cumulate					
A						B	1	2	3	4	5	6	7=5-6	8
20	06	01				Deplasari interne, detasari, transferari	15.000	2.000	2.000	2.000	1.630	1.630	1.630	1.630
20	11					Carti, publicatii si materiale documentare	3.000	1.000	1.000	1.000	4.280	3.450	830	4.280
20	13					Pregatire profesionala	15.000	5.000	5.000	5.000	4.280	3.450	830	4.280
20	14					Protectia muncii	6.000	1.000	1.000	1.000	4.280	3.450	830	4.280
20	30					Alte cheltuieli	1.152.000	1.167.000	1.167.000	1.167.000	1.151.421	594.182	557.239	628.496
20	30	04				Chirii	138.000	223.000	223.000	223.000	223.000	198.577	24.423	220.800
20	30	30				Alte cheltuieli cu bunuri si servicii	1.014.000	944.000	944.000	944.000	928.421	395.605	532.816	407.696
51						TITLUL VI TRANSFERURI INTRE UNITATI ALE ADMINISTRATIEI PUBLICE								
51	01					Transferuri curente	3.632.000	3.632.000	3.632.000	3.632.000	2.024.213	2.024.213	2.024.213	2.024.213
51	01	32				Reabilitarea tehnica a cladirilor de locuit	3.632.000	3.632.000	3.632.000	3.632.000	2.024.213	2.024.213	2.024.213	2.024.213
55						TITLUL VII ALTE TRANSFERURI								
55	01					A. Transferuri interne	700.000	700.000	700.000	700.000	557.512	557.512	557.512	557.512
55	01	18				Alte transferuri curente interne	700.000	700.000	700.000	700.000	557.512	557.512	557.512	557.512
57						TITLUL VIII ASISTENTA SOCIALA								
57	02					Ajutoare sociale	62.000	62.000	62.000	62.000	53.200	53.200	53.200	53.200
57	02	04				Tichete cadou acordate pentru cheltuieli sociale	62.000	62.000	62.000	62.000	53.200	53.200	53.200	53.200
70						CHELTUIELI DE CAPITAL								
71						TITLUL X ACTIVE NEFINANCIARE								
71	01					Active fixe	40.891.500	16.853.500	16.853.500	16.853.500	14.366.363	7.071.808	7.294.555	4.466.156
71	01	01				Construcții	40.891.500	10.045.500	10.045.500	10.045.500	13.396.219	6.420.693	6.975.526	4.126.547
71	01	02				Masini, echipamente si mijloace de transport	121.000	131.000	131.000	131.000	111.525	67.396	44.129	83.243

Capi- tol	Sub- capi- tol	Pa- ra- graf Titlu	Gr- pa / Titlu col	AF- ti- col at	Alf- ne- at	Denumire indicator	Credite de angajament	Credite bugetare			Angajamente bugetare	Angajamente legale	Plati efectuate	Angajamente legale de plati	Cheltuii efective		
								1	2	3						4	5
A						B											
						71 01 03	Mobilier, aparatura birouca si alte										
						71 01 30	active corporale										
						71 01 30	Alte active fixe		323.000		96.000		96.000		21.716		100.838
						72	(inclusiv reparatii capitale)										
						72 01	TITLUL XI ACTIVE FINANCIARE		6.364.000		1.675.000		1.675.000		562.003		155.728
						72 01	Active financiare				85.500		85.500		85.500		
						72 01 01	Participare la capitalul social al societatilor comerciale				85.500		85.500		85.500		
						79	OPERATIUNI FINANCIARE				85.500		85.500		85.500		
						81	TITLUL XIV RAMBURSARI DE CREDITE		1.850.000		2.005.000		2.005.000		1.850.000		
						81 02	Rambursari de credite interne		1.850.000		2.005.000		2.005.000		1.850.000		
						81 02 05	Rambursari de credite aferente datoriei publice interne locale		1.850.000		2.005.000		2.005.000		1.850.000		
						84	PLATI EFECTUATE IN ANII PRECEDENTI SI RECUPERATE IN ANUL CURENT										
						85	Titlul XV PLATI EFECTUATE IN ANII PRECEDENTI SI RECUPERATE IN ANUL CURENT										
						85 01	Plati efectuate in anii precedenti si recuperate in anul curent										
						85 01	Plati efectuate in anii precedenti si recuperate in anul curent										
7402						01	PROTECTIA MEDIULUI		4.566.210		10.796.500		10.796.500		7.854.225		7.080.507
						20	CHELTUIELI CURENTE		200.000		10.283.000		10.283.000		6.796.274		7.080.507
						20 01	TITLUL II BUNURI SI SERVICII				8.277.000		8.277.000		6.726.274		7.080.414
						20 01	Bunuri si servicii				8.077.000		8.077.000		6.501.182		6.993.933
						20 01 04	Apa, canal si salubritate				7.688.000		7.688.000		1.184.917		6.993.680
						20 01 30	Alte bunuri si servicii pentru				7.687.000		7.687.000		1.184.917		

Cantitate	Sub- capitole	Paragraf	Grup / Titlu	Articol	Denumire indicator	Credite de angajament	Credite bugetare			Angajamente bugetare	Angajamente legale	Plati efectuate	Angajamente legale de platit	Cheltuieli efective
							anuale aprobate la finele perioadei de raportare	trimestriale cumulate						
A						1	2	3	4	5	6	7-5-6	8	
					Intretinere si functionare		5.000	175.000	175.000	153.581	62.272	91.309	114.085	
	20	02			Reparatii curente		11.157.000	10.722.400	10.722.400	10.707.653	8.836.531	1.871.122	7.789.783	
	20	05			Bunuri de natura obiectelor de inventar									
	20	05	30		Alte obiecte de inventar								480	
	40				TITLUL IV SUBVENTII		4.100.000	4.340.000	4.340.000	4.339.871	4.339.871	4.339.871	480	
	40	03			Subventii pentru acoperirea diferentelor de pret si tarif								4.339.871	
56					TITLUL VIII PROIECTE CU FINANTARE DIN FONDURI EXTERNE NERAMBURSABILE (FEN)		4.100.000	4.340.000	4.340.000	4.339.871	4.339.871	4.339.871	4.339.871	
					POSTADERARE									
56	01				Programe din Fondul European de Dezvoltare Regionala (FEDR)	66.704.000	5.212.000	5.222.000	5.222.000	883.266	883.266	883.266	13.159	
56	01	01			Finantarea nationala(*)	66.704.000	5.212.000	5.222.000	5.222.000	883.266	883.266	883.266	13.159	
56	01	02			Finantarea de la Uniunea Europeana(*)	13.175.793	2.497.000	2.507.000	2.507.000	883.266	883.266	883.266	13.159	
56	01	03			Cheltuieli necalificabile(*)	52.171.862	2.715.000	2.715.000	2.715.000					
70					CHELTUIELI DE CAPITAL	1.356.345								
71					TITLUL X ACTIVE NEFINANCIARE	6.623.840	4.348.000	4.693.000	4.693.000	3.473.946	2.729.037	744.909	2.072.642	
71	01				Active fixe	5.840.840	3.563.000	3.908.000	3.908.000	2.737.098	1.992.189	744.909	2.072.642	
71	01	01			Constructii	5.840.840	3.563.000	3.908.000	3.908.000	2.737.098	1.992.189	744.909	2.072.642	
71	01	03			Mobilier, aparatura birourilor si alte active corporale	5.650.840	3.023.000	3.718.000	3.718.000	2.587.658	1.842.749	744.909	1.874.786	
71	01	30			Alte active fixe	22.000	22.000	22.000	22.000	1.516	1.516	1.516		
72					(inclusiv reparatii capitale)	168.000	518.000	168.000	168.000	147.924	147.924	147.924	197.856	
72	01				TITLUL XI ACTIVE FINANCIARE	785.000	785.000	785.000	785.000	736.848	736.848	736.848		
72	01				Active financiare	785.000	785.000	785.000	785.000	736.848	736.848	736.848		
72	01	01			Participare la capitalul social al	785.000	785.000	785.000	785.000	736.848	736.848	736.848		

Capi- tol	Sub- capi- tol	Pa- ra- graf	Gr- pa / Titlu	Ar- ti- col	An- ne- at	Denumire indicator	Credite de angajament	Credite bugetare			Angajamente bugetare	Angajamente legale	Plati efectuate	Angajamente legale de plati	Cheltuieli efective
								anuale aprobat la finele perioadei de raportare	trimestriale cumulate						
						A	B	1	2	3	4	5	6	7=5-6	8
8702			01			societatiilor comerciale ALTE ACTIUNI ECONOMICE	785.000	785.000	785.000	785.000	785.000	736.848	736.848		
			10			CHELTUIELI CURENTE			33.000	33.000	33.000	25.200	23.100	2.100	23.100
			10	01		TITLUL I CHELTUIELI DE PERSONAL			33.000	33.000	33.000	25.200	23.100	2.100	23.100
			10	01		Cheltuieli salariale in bani			33.000	33.000	33.000	25.200	23.100	2.100	23.100
			10	01	12	Indemnizatii platile unor persoane din afara unitatii			33.000	33.000	33.000	25.200	23.100	2.100	23.100
9802						EXCEDENT							11.710.741	-11.710.741	

Conducatorul Institutiei,

DR. IULIA HOEIN


Conducatorul compartimentului
financiar-contabil

FE. MAREȘ

CEȘTEA

Capi- tol	Sub- capi- tol	Pa- ra- graf	Ar- ti- col	Ali- ne- at	Denumire indicator	Prevederi bugetare		Drepturi constatate			Incasari realizate	Singeri pe alte cal decat incasari	Drepturi constatate de incasari
						aprobate la finele perioadei de raportare	Prevederi bugetare trimestriale cumulate	Total, din care:	din anii precedenti	din anul curent			
A					B	1	2	3=4+5	4	5	6	7	8=3-6-7
					TOTAL VENITURI- <u>IN AFARA BUGETULUI</u>	9.605.100	10.680.100	17.456.011	438.330	17.017.681	17.040.492	412.142	3.377
0002					L. VENITURI CURENTE	9.605.100	10.680.100	17.456.011	438.330	17.017.681	17.040.492	412.142	3.377
2900					C. VENITURI NEFISCALE	9.605.100	10.680.100	17.456.011	438.330	17.017.681	17.040.492	412.142	3.377
3300					C2. VANZARI DE BUNURI SI SERVICII	9.605.100	10.680.100	17.456.011	438.330	17.017.681	17.040.492	412.142	3.377
3611	06				DIVERSE VENITURI	9.605.100	10.680.100	17.456.011	438.330	17.017.681	17.040.492	412.142	3.377
	08				Taxe speciale	827.100	781.100	885.090	438.166	446.924	470.831	412.142	2.117
					Depozite speciale pentru constructii								
					de locuinte	4.020.000	4.008.000	2.087.428		2.087.428	2.087.428		
3611	10				Fond de rulumnt	6.000	46.000	11.737.941	164	11.737.777	11.736.681		
	50				Alte venituri	4.752.000	5.845.000	2.745.552		2.745.552	2.745.552		1.260



 Conducatorul institutiei,
DR. NINA STANBULEA

Conducatorul compartimentului
 financiar-contabil
EC. ANCA CRISTEA

Capi- tol	Sub- capi- tol	Pa- ra- gra- ful	Titlu col at	Alti- ne-	Denumire indicator	Credite de angajament	Credite bugetare			Angajamente bugetare	Angajamente legale	Plati efectuate	Angajamente legale de platit	Cheltuieli efective
							anuale aprobrate la finele perioadei de raportare	trimestriale cumulate						
A					B									
5011					CHELTUIELI IN AFARA BUGETULUI LOCAL	21.040.840	19.147.280	20.182.280	20.170.109	10.526.566	9.265.161	1.261.405	6.216.927	
5111					AUTORITATI PUBLICE SI ACTIUNI EXTERNE	58.580	58.680	58.680	58.680	57.805	57.805		8.499	
	01				Autoritati executive si legislative	58.580	58.680	58.680	58.680	57.805	57.805		8.499	
		03			Autoritati executive	58.580	58.680	58.680	58.680	57.805	57.805		8.499	
5411					ALTE SERVICII PUBLICE GENERALE		211.340	201.340	201.340	64.387	64.387		64.312	
	08				Fond de rimbursament		101.340	101.340	101.340					
	10				Servicii publice comunitare de evidenta a persoanelor		110.000	100.000	100.000	64.387	64.387		64.312	
6511					INVATAMANT	2.789.260	37.260	910.260	909.767	320.869	320.869		176.122	
	03				Invatamant prescolar si primar	305.250	1.250	76.250	76.250	30.912	30.912			
		01			Invatamant prescolar	305.250	1.250	76.250	76.250	30.912	30.912			
	04				Invatamant secundar	2.484.010	36.010	834.010	833.517	289.957	289.957		176.122	
		01			Invatamant secundar inferior	1.820	1.820	1.820	1.820					
		02			Invatamant secundar superior	2.481.940	33.940	831.940	831.447	289.957	289.957		176.122	
		03			Invatamant profesional	250	250	250	250				176.122	
6711					CULTURA, RECREERE SI RELIGIE	220.000	17.000	235.000	220.000	121.666	121.666		121.666	
	05				Servicii recreative si sportive	220.000		220.000	220.000	121.109	121.109		121.109	
		03			Intretinere gradini publice, parcuri, zone verzi, baze sportive si de agrement	220.000		220.000	220.000	121.109	121.109		121.109	
6711	50				Alte servicii in domeniile culturii, recreerii si religiei		17.000	15.000	15.000	557	557		557	
6811					ASIGURARI SI ASISTENTA SOCIALA									
	50				Alte cheltuieli in domeniul asigurarilor si asistentei sociale								3.963	
7011					LOCUINTE, SERVICII SI DEZVOLTARE PUBLICA	8.622.000	9.472.000	9.426.000	9.414.322	6.158.931	4.897.526	1.261.405	5.779.996	
	03				Locuinte	8.622.000	8.622.000	8.622.000	8.622.000	5.532.048	4.398.223	1.133.825	5.268.184	

Capi- tol	Sub- capi- tol	Pa- ra- gra- f / Titlu	Gr- pa / Titlu col	Ar- ti- col at	Alf- ne-	Denumire indicator	Credite de angajament	Credite bugetare			Angajamente legale	Plati efectuate	Angajamente legale de plati	Cheltuii efective
								anuale aprobate la finele perioadei de raportare	trimestriale cumulate	Angajamente bugetare				
A							1	2	3	4	5	6	7-5-6	8
7011	01					Dezvoltarea sistemului de locuinte	8.622.000	8.622.000	8.622.000	8.622.000	5.532.048	4.398.223	1.133.825	5.268.184
	50					Alte servicii in domeniile locuintelor, serviciilor si dezvoltarii comunitate								
	8411					TRANSPORTURI	9.351.000	850.000	804.000	792.322	626.883	499.303	127.580	511.812
	03					Transport rutier	9.351.000	9.351.000	9.351.000	9.351.000	3.802.908	3.802.908	3.802.908	62.369
		03				Strazi	9.351.000	9.351.000	9.351.000	9.351.000	3.802.908	3.802.908	3.802.908	62.369
	9811					EXCEDENT		-9.542.180	-9.502.180			7.775.331	-7.775.331	62.369

Capi- tol	Sub- capi- tol	Pa- ra- gra- ful Titlu col	Ar- ti- col ne- at	Denumire indicator	Credite de angajament	Credite bugetare		Angajamente bugetare	Angajamente legale	Plati efectuate	Angajamente legale de platit	Cheltuieli efective
						anuale aprobrate la finele perioadei de raportare	trimestriale cumulate					
A				B	1	2	3	4	5	6	7=5-6	8
5411				active corporale	58.580							
				ALTE SERVICII PUBLICE GENERALE		211.340	58.580	58.580	57.724	57.724		8.418
	01			CHELTUIELI CURENTE		110.000	201.340	201.340	64.387	64.387		64.312
	20			TITLUL II BUNURI SI SERVICII		110.000	100.000	100.000	64.387	64.387		64.312
	20	01		Bunuri si servicii		95.000	89.000	89.000	64.387	64.387		64.312
	20	01	01	Furnituri de birou		11.000	11.000	11.000	9.254	9.254		9.254
	20	01	02	Materiale pentru curatenie		1.000	1.000	1.000	884	884		884
	20	01	03	Incalziti, iluminati si forta motrica		9.000	9.000	9.000	1.726	1.726		1.726
	20	01	06	Piese de schimb		1.000	1.000	1.000				
	20	01	08	Posta, telecomunicatii, radio, tv, internet		9.000	9.000	9.000	5.352	5.352		5.352
	20	01	30	Alte bunuri si servicii pentru intretinere si functionare		64.000	58.000	58.000	47.096	47.096		47.096
	20	05		Bunuri de natura obiectelor de inventar		15.000	11.000	11.000	75	75		75
	20	05	30	Alte obiecte de inventar		15.000	11.000	11.000	75	75		75
	79			OPERATIUNI FINANCIARE		101.340	101.340	101.340				
	80			TITLUL XIII IMPRUMUTURI		101.340	101.340	101.340				
	80	08		Fondul de rulment pentru acoperirea goluilor temporare de casa		101.340	101.340	101.340	320.869	320.869		176.122
6511				INVATAMANT	2.789.260							
	01			CHELTUIELI CURENTE		37.260	910.260	909.767	30.507	30.507		25.640
	56			TITLUL VIII PROIECTE CU FINANTARE DIN FONDURI EXTERNE NERAMBURSABILE (FEN)		31.000	31.000	31.000				
				POSTADERARE		31.000	31.000	31.000	30.507	30.507		25.640
	56	02		Programe din Fondul Social European (FSE)		31.000	31.000	31.000	30.507	30.507		25.640
	56	02	02	Finantarea de la Uniunea Europeana*)		31.000	31.000	31.000	30.507	30.507		25.640

Capi- tol	Sub- capi- tol	Pa- ra- graf Titlu col	Gr- pa / fi- col	Alf- ne- at	Denumire indicator	Credite de angajament	Credite bugetare			Angajamente bugetare	Angajamente legale	Plati efectuate	Angajamente legale de plati	Cheltuieli efective
							1	2	3					
A						B								
			70		CHELTUIELI DE CAPITAL	2.789.260	6.260	879.260	878.767	290.362	290.362	7=5-6	8	
			71		TITLUL X ACTIVE NEFINANCIARE	2.789.260	6.260	879.260	878.767	290.362	290.362		150.482	
			71	01	Active fixe	2.789.260	6.260	879.260	878.767	290.362	290.362		150.482	
			71	01	01	Constructii	2.789.260	6.260	878.767	290.362	290.362		150.482	
6711			01		CULTURA, RECREERE SI RELIGIE	220.000	17.000	235.000	235.000	121.666	121.666		121.666	
			20		CHELTUIELI CURENTE		17.000	15.000	15.000	557	557		557	
			20		TITLUL II BUNURI SI SERVICII		17.000	15.000	15.000	557	557		557	
			20	01	Bunuri si servicii		12.000	10.000	10.000	557	557		557	
			20	01	30	Alte bunuri si servicii pentru intretinere si functionare		12.000	10.000	10.000	557		557	
			20	05	Bunuri de natura obiectelor de inventar		5.000	5.000	5.000					
			20	05	30	Alte obiecte de inventar		5.000	5.000	5.000				
			70		CHELTUIELI DE CAPITAL	220.000		220.000	220.000	121.109	121.109		121.109	
			71		TITLUL X ACTIVE NEFINANCIARE	220.000		220.000	220.000	121.109	121.109		121.109	
			71	01	Active fixe	220.000		220.000	220.000	121.109	121.109		121.109	
			71	01	01	Constructii	220.000		220.000	121.109	121.109		121.109	
6811			70		ASIGURARI SI ASISTENTA SOCIALA								3.963	
			70		CHELTUIELI DE CAPITAL								3.963	
			71		TITLUL X ACTIVE NEFINANCIARE								3.963	
			71	01	Active fixe								3.963	
			71	01	02	Masini, echipamente si mijloace de transport							3.963	
			71	01	03	Mobilier, aparatura biroul si alte active corporale							3.229	
7011			01		LOCURTE, SERVICII SI DEZVOLTARE PUBLICA	8.622.000	9.472.000	9.426.000	9.414.322	6.158.931	4.897.526	1.261.405	734	
					CHELTUIELI CURENTE		850.000	817.000	804.856	639.417	511.837	127.580	505.446	

Capi- tol	Sub- capi- tol	Pa- ra- gra- ful	Titlu col	Al- tit- col	Denumire indicator	Credite de angajament		Credite bugetare		Angajamente bugetare	Angajamente legale	Plati efectuate	Angajamente legale de plati	Cheltuieli efective
						1	2	3	4					
TITLUL I CHELTUIELI DE PERSONAL														
10														
10	01				Chechueti salariale in bani	319.000	319.000	319.000	313.322	313.322	207.136	106.186	204.862	
10	01	01			Salarii de baza	243.000	243.000	243.000	237.322	237.322	161.588	75.734	160.176	
10	01	02			Salarii de merit	187.000	187.000	187.000	187.000	187.000	144.865	42.135	144.637	
10	01	03			Indemnizatie de conducere	2.000	2.000	2.000	1.961	1.961	1.961		1.961	
10	01	04			Spor de vechime	1.000	1.000	1.000	272	272	272		272	
10	01	06			Alte sporuri	2.000	2.000	2.000	1.419	1.419	1.419		1.419	
10	01	07			Ore suplimentare	1.000	1.000	1.000	140	140	140		140	
10	01	08			Fond de premii	3.000	3.000	3.000						
10	01	30			Alte drepturi salariale in bani	12.000	12.000	12.000	11.530	11.530	11.530		11.530	
10	03				Contributii	35.000	35.000	35.000	35.000	35.000	1.401	33.599	2.048	
10	03	01			Contributii de asigurari sociale de stat	76.000	76.000	76.000	76.000	76.000	45.548	30.452	44.686	
10	03	02			Contributii de asigurari de somaj	46.000	46.000	46.000	46.000	46.000	34.247	11.753	33.953	
10	03	03			Contributii de asigurari sociale de sanatate	2.000	2.000	2.000	2.000	2.000	808	1.192	801	
10	03	04			Contributii de asigurari pentru accidente de munca si boii profesionale	20.000	20.000	20.000	20.000	20.000	8.400	11.600	8.327	
10	03	06			Contributii pentru concedii si indemnizatii	2.000	2.000	2.000	2.000	2.000	247	1.753	245	
20					TITLUL II BUNURI SI SERVICII	6.000	6.000	6.000	6.000	6.000	1.846	4.154	1.360	
20	01				Bunuri si servicii	531.000	498.000	498.000	491.534	326.095	304.701	21.394	300.584	
20	01	01			Furnituri de birou	297.000	292.000	292.000	292.000	214.322	195.802	18.520	203.825	
20	01	02			Materiale pentru curatenie	10.000	10.000	10.000	10.000	4.892	4.892		5.269	
20	01	03			Incalzit, iluminat si forta motrica	4.000	4.000	4.000	4.000	1.548	1.548		1.583	
20	01	04			Apa, canal si salubritate	12.000	12.000	12.000	12.000	9.231	6.800	2.431	9.231	
						78.000	78.000	78.000	78.000	70.926	55.360	15.566	70.926	

Capi- tol	Sub- capi- tol	Pa- ra- graf	Pa- pa / Titlu col	Ar- ti- col	Ali- ne- at	Denumire indicator	Credite de angajament	Credite bugetare			Angajamente bugetare	Angajamente legale	Plati efectuate	Angajamente legale de platit	Cheltuieli efective
								anuale aprobate la finele perioadei de raportare	trimestriale cumulate						
A						B	1	2	3	4	5	6	7=5-6	8	
8411						recuperate in anul curent TRANSPORTURI	9.351.000	9.351.000	-13.000	-12.534	-12.534	-12.534	-12.534	-7.775.331	62.369
	01					CHELTUIELI CURENTE	9.351.000	9.351.000	9.351.000	9.351.000	3.802.908	3.802.908	3.802.908		62.369
	56					TITLUL VIII PROIECTE CU FINANTARE DIN FONDURI EXTERNE NERAMBURSABILE (FEEN)									
						POSTADERARE	9.351.000	9.351.000	9.351.000	9.351.000	3.802.908	3.802.908	3.802.908		62.369
	56	01				Programe din Fondul European de Dezvoltare Regionala (FEDR)	9.351.000	9.351.000	9.351.000	9.351.000	3.802.908	3.802.908	3.802.908		62.369
						Finantarea de la Uniunea Europeana*)	9.351.000	9.351.000	9.351.000	9.351.000	3.802.908	3.802.908	3.802.908		62.369
9811						EXCEDENT		-9.542.180	-9.502.180					-7.775.331	

Conducatorul
financiar-
contabil

Conducatorul compartimentului
financiar-contabil

Capi- tol	Sub- capi- tol	Pa- ra- gra- fi Titlu	Gru- pa / ti- col	Ar- ti- ne- at	Denumire indicator	Prevederi		Drepturi constatate					Pag. 1 - lei-
						bugetare aprobrate la finele perioadei de raportare	Prevederi bugetare trimestriale cumulate	Total, din care:	din anii precedenti	din anul curent	Incasari realizate	Stingeri pe alte cai decat incasari	
A						1	2	3=4+5	4	5	6	7	8=3-6-7
0001	10				TOTAL VENITURI-VENTURI	2.815.000	2.549.000	2.196.999	68.806	2.128.193	2.090.986		106.013
0002					I. VENITURI CURENTE	810.000	769.000	421.999	68.806	353.193	315.986		106.013
2900					C. VENITURI NEFISCALE	810.000	769.000	421.999	68.806	353.193	315.986		106.013
3300					C2. VANZARI DE BUNURI SI SERVICII	810.000	769.000	421.999	68.806	353.193	315.986		106.013
3310					VENITURI DIN PRESTARI DE SERVICII SI ALTE ACTIVITATI	350.000	350.000	138.058	16.314	121.744	123.663		14.395
3310	08				Venituri din prestari de servicii			1.629	1.629				1.629
19					Venituri din sebarari si spectacole scolare manifestari culturale, artistice si sportive								
3410					VENITURI DIN TAXE ADMINISTRATIVE, ELIBERARI PERMISE	350.000	350.000	136.429	14.685	121.744	123.663		12.766
3410	50				Alte venituri din taxe administrative, eliberari permise	110.000	110.000	102.819		102.819	102.819		
3610					DIVERSE VENITURI	110.000	110.000	102.819		102.819	102.819		
50					Alte venituri	350.000	309.000	181.122	52.492	128.630	89.504		91.618
4100	10				IV. SUBVENITII	350.000	309.000	181.122	52.492	128.630	89.504		91.618
4310					SUBVENITII DE LA ALTE ADMINISTRATII	2.005.000	1.780.000	1.775.000		1.775.000	1.775.000		
09					Subventii pentru institutii publice	2.005.000	1.780.000	1.775.000		1.775.000	1.775.000		

Conducatorul institutiei,

DR. ING. GLOAN N. POPESCIU

Conducatorul compartimentului
financiar-contabil

EC. MARISA CRISTEA

Capi- tol	Sub- capi- tol	Pa- ra- graf	Gr- pa / Titlu	Ar- ti- col	Al- ne- at	Denumire indicator	Credite de angajament	Credite bugetare		Angajamente bugetare	Angajamente legale	Plati efectuate	Angajamente legale de platit	Cheltuieli efective
								anuale aprobrate la finele perioadei de raportare	trimestriale cumulate					
A						B								
5010						TOTAL CHELTUIELI DIN VENITURI PROPRII SI SUBVENTII	1	2	3	4	5	6	7=5-6	8
5410	10					ALTE SERVICII PUBLICE GENERALE		2.815.000	2.549.000	2.546.901	2.304.678	2.081.904	222.774	2.101.431
						Servicii publice comunitare de evidenta a persoanelor		465.000	424.000	423.166	188.799	183.241	5.558	171.415
6710	03					CULTURA, RECREEREA SI RELIGIE		2.350.000	2.125.000	2.123.735	2.115.879	1.898.663	217.216	1.930.016
						Servicii culturale		2.350.000	2.125.000	2.123.735	2.115.879	1.898.663	217.216	1.930.016
						Institutiile publice de spectacole si concerte		2.350.000	2.125.000	2.123.735	2.115.879	1.898.663	217.216	1.930.016
9810						EXCEDENT						9.082	-9.082	

Capi- tol	Sub- capi- tol	Pa- ra- graf	Gru- pa / Titlu	Ar- ti- col	Al- ne- at	Denumire indicator	Credite de angajament	Credite bugetare			Angajamente bugetare	Angajamente legale	Plati efectuate	Angajamente legale de plati	Cheltuieli efective
								anuale aprobrate la finele perioadei de raportare	trimestriale cumulate						
A						B	1	2	3	4	5	6	7=5-6	8	
5010						TOTAL CHELTUIELI DIN VENITURI PROPRII SI SUBVENTII									
	01					CHELTUIELI CURENTE		2.815.000	2.549.000	2.546.901	2.304.678	2.081.904	222.774	2.101.431	
	10					TITLUL I CHELTUIELI DE PERSONAL		2.815.000	2.549.000	2.546.901	2.304.678	2.081.904	222.774	2.082.711	
	20					TITLUL II BUNURI SI SERVICII		1.853.000	1.583.000	1.580.901	1.574.340	1.510.145	64.195	1.521.263	
	70					CHELTUIELI DE CAPITAL		962.000	966.000	966.000	730.338	571.759	158.579	561.448	
5410	71					TITLUL X ACTIVE NEFINANCIARE ALTE SERVICII PUBLICE GENERALE CHELTUIELI CURENTE		465.000	424.000	423.166	188.799	183.241	5.558	171.415	
	01					TITLUL I CHELTUIELI DE PERSONAL		465.000	424.000	423.166	188.799	183.241	5.558	171.415	
	10					Cheltuieli salariale in bani		53.000	45.000	44.166	38.185	35.884	2.301	35.881	
	10	01				Salarii de baza		50.000	42.000	41.166	36.297	34.110	2.187	34.107	
	10	01	04			Spor de vechime		39.000	33.000	33.000	30.289	28.332	2.057	28.669	
	10	01	05			Sporuri pentru conditii de munca		1.000	1.000	406	406	406			
	10	01	08			Fond de premii		5.000	3.000	3.000	1.745	1.615	130	1.581	
	10	01	09			Prima de vacanta		2.000	2.000	1.760	1.760	1.760		1.760	
	10	03				Contributii		3.000	3.000	3.000	2.097	2.097		2.097	
	10	03	03			Contributii de asigurari sociale de sanatate		3.000	3.000	3.000	1.888	1.774	114	1.774	
	20					TITLUL II BUNURI SI SERVICII		3.000	3.000	3.000	1.888	1.774	114	1.774	
	20	01				Bunuri si servicii		412.000	379.000	379.000	150.614	147.357	3.257	135.534	
	20	01	01			Furnituri de birou		314.000	296.000	296.000	106.410	106.153	257	96.009	
	20	01	02			Materiale pentru curatenie		18.000	18.000	18.000	2.469	2.469		2.242	
	20	01	03			Incalzit, iluminat si forta motrica		2.000	2.000	2.000	743	743		743	
	20	01	04			Apa, canal si salubritate		20.000	20.000	20.000	221	221		221	
	20	01	06			Piese de schimb		2.000	2.000	2.000	156	107	49	156	

Capi- tol	Sub- capi- tol	Par- gra- fiu	Gru- pa / Titlu col	Arti- sti- ce	Alte ne- at	Denumire indicator	Credite de angajament	Credite bugetare		Angajamente bugetare	Angajamente legale	Plati efectuate	Angajamente legale de platit	Cheltuieli efective
								anuale aprobate la finele perioadei de raportare	trimestriale cumulate					
A						B	1	2	3	4	5	6	7=5-6	8
20	01	08				Posta, telecomunicatii, radio, tv, internet		30,000	30,000	30,000	14,249	14,041	208	14,115
	20	01	30			Alte bunuri si servicii pentru intretinere si functionare		240,000	222,000	222,000	88,572	88,572		78,532
	20	05	30			Bunuri de natura obiectelor de inventar		25,000	15,000	15,000	1,679	1,679		
	20	05	30			Alte obiecte de inventar		25,000	15,000	15,000	1,679	1,679		
	20	06				Deplasari, detasari, transferari		5,000	5,000	5,000				
	20	06	01			Deplasari interne, detasari, transferari		5,000	5,000	5,000				
	20	11				Carti, publicatii si materiale documentare		2,000	2,000	2,000				
	20	13				Pregatire profesionala		25,000	20,000	20,000				
	20	14				Protectia muncii		2,000	2,000	2,000				
	20	30				Alte cheltuieli		39,000	39,000	39,000				
	20	30	04			Chirii		39,000	39,000	39,000				
6710						CULTURA, RECREERE SI RELIGIE		2,350,000	2,125,000	2,123,735	2,115,879	1,898,663	217,216	1,930,016
	01					CHELTUIELI CURENTE		2,350,000	2,125,000	2,123,735	2,115,879	1,898,663	217,216	1,911,296
	10					TITLUL I CHELTUIELI DE PERSONAL		1,800,000	1,538,000	1,536,735	1,536,155	1,474,261	61,894	1,485,382
	10	01				Cheltuieli salariale in bani		1,470,000	1,242,000	1,240,735	1,240,155	1,198,274	41,881	1,207,613
	10	01	01			Salarii de baza		992,000	874,000	874,000	874,000	858,203	15,797	866,973
	10	01	02			Salarii de merit		6,000	6,000	5,938	5,938	5,938		5,938
	10	01	03			Indemnizatie de conducere		3,000	3,000	2,103	2,103	2,103		2,103
	10	01	04			Spor de vechime		9,000	9,000	8,694	8,694	8,694		8,694
	10	01	06			Alte sporuri		30,000	30,000	30,000				4,683
	10	01	07			Ore suplimentare		20,000						
	10	01	08			Fond de premii		72,000	65,000	65,000				64,420
	10	01	10			Fond pentru posturile ocupate prin cummul		35,000	32,000	32,000	32,000	31,221	779	31,119

Capi- tol	Sub- capi- tol	Pa- ra- graf	Gru- pa / Titlu col	Ali- ne- at	Denumire indicator	Credite de angajament	Credite bugetare		Angajamente bugetare	Angajamente legale	Plati efectuate	Angajamente legale de platit	Cheltuieli efective
							anuale aprobrate la finele perioadei de raportare	trimestriale cumulate					
A					B								
					1	2	3	4	5	6	7=5-6	8	
10	01	12			Indemnizatii platile unor persoane din afara unitatii		200.000	185.000	185.000	185.000	169.749	15.251	169.749
10	01	13			Indemnizatii de delegare		65.000	3.000	3.000	3.000	1.069	1.931	1.069
10	01	16			Alocatii pentru locuinte		23.000	20.000	20.000	20.000	16.560	3.440	16.560
10	01	30			Alte drepturi salariale in bani		15.000	15.000	15.000	15.000	15.000		15.000
10	03				Contributii		330.000	296.000	296.000	296.000	275.987	20.013	277.769
10	03	01			Contributii de asigurari sociale de stat		240.000	210.000	210.000	210.000	206.964	3.036	209.103
10	03	02			Contributii de asigurari de somaj		7.000	7.000	7.000	7.000	4.909	2.091	4.954
10	03	03			Contributii de asigurari sociale de sanatate		68.000	64.000	64.000	64.000	52.319	11.681	52.272
10	03	04			Contributii de asigurari pentru accidente de munca si boli profesionale		5.000	5.000	5.000	5.000	2.868	2.132	2.895
10	03	06			Contributii pentru concedii si indemnizatii		10.000	10.000	10.000	10.000	8.927	1.073	8.545
20					TITLUL II BUNURI SI SERVICII		550.000	587.000	587.000	579.724	424.402	155.322	425.914
20	01				Bunuri si servicii		400.000	487.000	487.000	485.647	345.850	139.797	385.219
20	01	01			Furnituri de birou		20.000	19.000	19.000	18.786	7.706	11.080	18.076
20	01	02			Materiale pentru curatenie		10.000	10.000	10.000	9.994	3.964	6.030	3.592
20	01	03			Incalziri, iluminat si forta motrica		90.000	95.000	95.000	94.783	84.452	10.331	88.016
20	01	04			Apa, canal si salubritate		10.000	8.000	8.000	7.940	2.928	5.012	3.128
20	01	07			Transport		25.000	23.000	23.000	22.938	16.934	6.004	22.937
20	01	08			Posta, telecomunicatii, radio, tv, internet		15.000	28.000	28.000	27.695	16.672	11.023	23.028
20	01	09			Materiale si prestari de servicii cu caracter functional		80.000	83.000	83.000	82.725	64.719	18.006	40.839

Capi- tol	Sub- capi- tol	Pa- ra- graf	Gru- pa / Titlu col	Ar- ti- col	Ali- ne- at	Denumire indicator	Credite de angajament	Credite bugetare			Angajamente bugetare	Angajamente legale	Plati efectuate	Angajamente legale de platit	Cheltuieli efective
								1	2	3					
A							1	2	3	4	5	6	7=5-6	8	
20	01	30				Alte bunuri si servicii pentru intretinere si functionare									
20	05					Bunuri de natura obiectelor de inventar	150.000	221.000	221.000	220.786	148.475	72.311	185.603		
20	05	30				Alte obiecte de inventar	50.000	30.000	30.000	28.309	28.309				
20	06					Deplasari, detasari, transferari	50.000	30.000	30.000	28.309	28.309				
20	06	01				Deplasari interne, detasari, transferari	42.000	26.000	26.000	24.496	20.615	3.881	5.111		
20	06	02				Deplasari in strainatate	7.000	6.000	6.000	4.596	4.428	168	4.428		
20	11					Carti, publicatii si materiale documentare	35.000	20.000	20.000	19.900	16.187	3.713	683		
20	12					Consultanta si expertiza	5.000	3.000	3.000	2.000	4.700	2.000	4.700		
20	13					Pregatire profesionala	5.000	5.000	5.000	4.700	4.700				
20	14					Protectia muncii	7.000	5.000	5.000	4.700	4.700				
20	30					Alte cheltuieli	1.000	1.000	1.000	9.672	8.928	744	8.928		
20	30	03				Prime de asigurare non-vita	40.000	35.000	35.000	34.572	24.928	9.644	30.884		
20	30	04				Chirii	20.000	15.000	15.000	14.900	14.900		14.900		
20	30	30				Alte cheltuieli cu bunuri si servicii	10.000	10.000	10.000	10.000	1.100	8.900	7.812		
70						CHELTUIELI DE CAPITAL	10.000	10.000	10.000	9.672	8.928	744	8.172		
71						TITLUL X ACTIVE NEFINANCIARE									
71	01					Active fixe							18.720		
71	01	02				Masini, echipamente si mijloace de transport							18.720		
71	01	03				Mobilier, aparatura birou si alte active corporale							5.860		
71	01	30				Alte active fixe (inclusiv reparatii capitale)							11.680		
9810						EXCEDENT							9.082		
													-9.082	1.180	



CONSTATAREA INSTIUTIEI
PRIMS. 730 DIN
CAREIUMARU

CONSTATAREA COMITETULUI
FINANCIAR. DONTABILITATE
TE. KTRPISA
CRISTEA

Capi- tol	Sub- capi- tol	Pa- ra- grafi Titlu	Gru- pa / ti- col	Ar- ti- col	Ali- ne- at	Denumire indicator	Prevederi aprobate la finele perioadei de raportare	Prevederi bugetare trimestrale cumulate	Drepturi constatate					Drepturi constatate de incasat
									Total, din care:	din anii precedenti	din anii curent	Incasari realizate	Singeri pe alte cai decat incasari	
A							1	2	3=4+5	4	5	6	7	8=3-6-7
0001	15					TOTAL VENITURI-VENTURI PROPRI	49.006.200	45.421.200	37.407.141	10.161.485	27.245.656	26.136.730	10.394.021	876.390
0002						I. VENITURI CURENTE	49.006.200	45.421.200	37.407.141	10.161.485	27.245.656	26.136.730	10.394.021	876.390
2900						C. VENITURI NEFISCALE	49.006.200	45.421.200	37.407.141	10.161.485	27.245.656	26.136.730	10.394.021	876.390
3000						C1. VENITURI DIN PROPRIETATE	1.401.200	1.451.200	865.130	492	864.638	865.130	10.394.021	876.390
3015						VENITURI DIN PROPRIETATE	1.401.200	1.451.200	865.130	492	864.638	865.130	10.394.021	876.390
05						Venituri din concesiuni si inchirieri	1.301.200	1.301.200	730.129	492	864.638	865.130	10.394.021	876.390
09						Venituri din utilizarea pasunilor comunale	100.000	150.000	135.001	10.160.993	26.381.018	25.271.600	10.394.021	876.390
3300	15					C2. VANZARI DE BUNURI SI SERVICII	47.605.000	43.970.000	36.542.011	10.160.993	26.381.018	25.271.600	10.394.021	876.390
3315						VENITURI DIN PRESTARI DE SERVICII SI ALTE ACTIVITATI	47.605.000	43.970.000	36.542.011	10.160.993	26.381.018	25.271.600	10.394.021	876.390
3315	05					Taxe si alte venituri in invatamant	47.562.000	43.892.000	36.519.577	10.160.993	26.358.584	25.249.166	10.394.021	876.390
08						Venituri din prestari de servicii	631.000	579.000	202.060	202.060	202.060	202.060	10.394.021	876.390
14						Contributia elevilor si studentilor pentru internate, cantine si cantine	42.120.000	38.938.000	33.174.253	10.140.581	23.033.672	21.940.600	10.394.021	839.632
3315	16					Venituri din valorificarea produselor obtinute din activitatea proprie sau anexa	3.946.000	3.575.000	2.889.591	12.496	2.877.095	2.867.912	10.394.021	839.632
3315	17					Venituri din organizarea de cursuri de calificare si conversie profesionala, specializare si perfectionare	245.000	233.000	12.253	12.253	12.253	12.253	10.394.021	839.632
3315	50					Alte venituri din prestari de servicii si alte activitati	100.000	93.000	2.184	2.184	2.184	2.184	10.394.021	839.632
3615	50					DIVERSE VENITURI	520.000	474.000	239.236	7.916	231.320	224.157	10.394.021	839.632
50						Alte venituri	43.000	78.000	22.434	22.434	22.434	22.434	10.394.021	839.632



INSTITUTUL
ARCIUNARU

CONDUCATORUL
FINANCIAR-CONTABIL
PRINCIPAL

15.079

Capi- tol	Sub- capi- tol	Pa- ra- grafi	Gru- pa / Titlu	Ar- ti- col	Al- ne- at	Denumire indicator	Credite de angajament	Credite bugetare			Angajamente bugetare	Angajamente legale	Plati efectuate	Angajamente legale de platit	Cheltuieli efective
								1	2	3					
A						B	1	2	3	4	5	6	7=5-6	8	
5015						TOTAL CHELTUIELI DIN VENITURI PROPRII	49.006.200		45.421.200	33.755.881	31.643.472	26.128.642	5.514.830	26.400.670	
5515						TRANZACȚII PRIVIND DATORIA PUBLICA SI IMPRUMUTURI	120.000	120.000	52.921	52.921	52.921	47.865	5.056	52.921	
6115	03					ORDINE PUBLICA SI SIGURANTA NATIONALA	7.950.000	7.486.000	7.485.633	7.485.633	7.238.061	6.595.508	642.553	6.784.991	
	04					Ordine publica	7.950.000	7.486.000	7.485.633	7.485.633	7.238.061	6.595.508	642.553	6.784.991	
						Politia comunitara	7.950.000	7.486.000	7.485.633	7.485.633	7.238.061	6.595.508	642.553	6.784.991	
6515	03					INVATAMANT	5.898.000	5.410.000	5.410.000	5.410.000	3.666.871	3.491.466	175.405	3.409.453	
	01					Invatamant prescolar si primar	1.492.000	1.349.000	1.349.000	1.349.000	1.058.873	1.057.541	1.332	1.052.113	
	02					Invatamant profesional	1.442.000	1.308.000	1.308.000	1.308.000	1.044.957	1.043.625	1.332	1.038.197	
	04					Invatamant secundar	50.000	41.000	41.000	41.000	13.916	13.916		13.916	
	01					Invatamant secundar inferior	4.226.000	3.881.000	3.881.000	3.881.000	2.430.728	2.291.987	138.741	2.211.835	
	02					Invatamant secundar superior	772.000	713.000	713.000	713.000	303.961	301.827	2.134	277.673	
	03					Invatamant profesional	3.344.000	3.070.000	3.070.000	3.070.000	2.123.478	1.986.871	136.607	1.930.196	
	05					Invatamant postliceal	110.000	98.000	98.000	98.000	3.289	3.289		3.966	
6715	03					CULTURA, RECREERE SI RELIGIE	180.000	180.000	180.000	180.000	177.270	141.938	35.332	145.505	
	03					Servicii culturale	35.000	35.000	35.000	35.000	14.842	14.015	827	14.119	
	30					Alte servicii culturale	35.000	35.000	35.000	35.000	14.842	14.015	827	14.119	
6815	11					ASIGURARI SI ASISTENTA SOCIALA	54.000	54.000	54.000	54.000	14.842	14.015	827	14.119	
	11					Crese	54.000	54.000	54.000	54.000	30.000	23.994	6.006	26.105	
7015	50					LOCUINTE, SERVICII SI DEZVOLTARE PUBLICA	34.880.000	32.162.000	32.162.000	20.564.127	20.564.127	15.879.144	4.684.983	16.040.249	
	50					Alte servicii in domeniile locuintelor, serviciilor si dezvoltarii comunale	34.880.000	32.162.000	32.162.000	20.564.127	20.564.127	15.879.144	4.684.983	16.040.249	
8315	03					AGRICULTURA, SILVICULTURA, SI VANATOARE	100.000	150.000	150.000	150.000	72.832	72.832		72.832	
	03					Agricultura	100.000	150.000	150.000	150.000	72.832	72.832		72.832	

Capi- tol	Sub- capi- tol	Pa- ra- graf	Gru- pa / Titlu	Ar- ti- col	Ali- ne- at	Denumire indicator	Credite de angajament	Credite bugetare			Angajamente legale	Plati efectuate	Angajamente legale de platit	Cheltuieli efective	
								anuale aprobat la finele perioadei de raportare	trimestriale cumulate	Angajamente bugetare					
A							1	2	3	4	5	6	7=5-6	8	
8315	30					Alte cheltuieli in domeniul agriculturii		100.000	150.000	150.000	72.832	72.832	72.832		
8715						ALTE ACTIUNI ECONOMICE		4.200	4.200	4.200	3.818	3.818	3.818		
50						Alte actiuni economice		4.200	4.200	4.200	3.818	3.818	3.818		
9815						EXCEDENT						8.088	-8.088		
B															

Capi- tol	Sub- capi- tol	Pa- ra- graf	Gru- pa / Titlu	Ar- ti- col	Ali- ne- at	Denumire indicator	Credite de angajament	Credite bugetare		Angajamente bugetare	Angajamente legale	Plati efectuate	Angajamente legale de plati	Cheltuieli efective
								anuale aprobate la finele perioadei de raportare	trimestriale cununate					
A						B	1	2	3	4	5	6	7=5-6	8
5015						TOTAL CHELTUIELI DIN VENITURI PROPRI		49.006.200	45.421.200	33.755.881	31.643.472	26.128.642	5.514.830	26.400.670
	01					CHELTUIELI CURENTE		48.123.200	44.538.200	33.295.573	31.267.140	25.785.372	5.481.768	25.830.517
	10					TITLUL I CHELTUIELI DE PERSONAL		19.642.000	18.070.000	14.845.646	14.761.646	14.008.563	753.083	13.179.226
	20					TITLUL II BUNURI SI SERVICII		28.346.200	26.333.200	18.382.006	16.447.334	11.723.705	4.723.629	12.593.131
	30					TITLUL III DOBANZI		120.000	120.000	52.921	52.921	47.865	5.056	52.921
	56					TITLUL VIII PROIECTE CU FINANTARE DIN FONDURI EXTERNE NERAMBURSABILE (FEN)								
						POSTADERARE		15.000	15.000	15.000	5.239	5.239		5.239
	70					CHELTUIELI DE CAPITAL		587.000	587.000	263.763	179.787	146.725	33.062	570.153
	71					TITLUL X ACTIVE NEFINANCIARE		587.000	587.000	263.763	179.787	146.725	33.062	570.153
	79					OPERATIUNI FINANCIARE		400.000	400.000	227.778	227.778	227.778		
	81					TITLUL XIV RAMBURSARI DE CREDITE		400.000	400.000	227.778	227.778	227.778		
	84					PLATI EFECTUATE IN ANII PRECEDENTI SI RECUPERATE IN ANUL CURENT		-104.000	-104.000	-31.233	-31.233	-31.233		
	85					Titlul XV PLATI EFECTUATE IN ANII PRECEDENTI SI RECUPERATE IN ANUL CURENT		-104.000	-104.000	-31.233	-31.233	-31.233		
5515						TRANZACTII PRIVIND DATORIA PUBLICA SI IMPRUMUTURI		120.000	120.000	52.921	52.921	47.865	5.056	52.921
	01					CHELTUIELI CURENTE		120.000	120.000	52.921	52.921	47.865	5.056	52.921
	30					TITLUL III DOBANZI		120.000	120.000	52.921	52.921	47.865	5.056	52.921
	30	01				Dobanzi aferente datoriei publice interne		108.000	108.000	44.730	44.730	39.857	4.873	44.730
	30	01	01			Dobanzi aferente datoriei publice interne directe		108.000	108.000	44.730	44.730	39.857	4.873	44.730
	30	03				Alte dobanzi		12.000	12.000	8.191	8.191	8.008	183	8.191
	30	03	05			Dobanzi la operatiunile de leasing		12.000	12.000	8.191	8.191	8.008	183	8.191

Capi- tol	Sub- capi- tol	Pa- ra- graf	Titlu	Ar- ti- col	Al- ne- at	Denumire indicator	Credite de angajament	Credite bugetare		Angajamente bugetare	Angajamente legale	Plati efectuate	Angajamente legale de platit	Cheltuieli efective
								anuale aprobate la finele perioadei de raportare	trimestriale cumulate					
A						B	1	2	3	4	5	6	7=5-6	8
6115						ORDINE PUBLICA SI SIGURANTA NATIONALA								
	01					CHELTUIELI CURENTE	7.950.000	7.486.000	7.485.633	7.238.061	6.595.508	642.553	6.784.991	
	10					TITLUL I CHELTUIELI DE PERSONAL	7.950.000	7.486.000	7.485.633	7.238.061	6.595.508	642.553	6.527.864	
	10	01				Cheltuieli salariale in bani	6.700.000	6.341.000	6.340.633	6.340.633	5.931.028	409.605	5.976.159	
	10	01	01			Salarii de baza	5.200.000	4.928.000	4.927.633	4.927.633	4.617.950	309.683	4.672.680	
	10	01	01			Salarii de baza	4.000.000	3.756.000	3.756.000	3.756.000	3.554.816	201.184	3.739.571	
	10	01	03			Indemnizatie de conducere	10.500	10.500	10.224	10.224	10.224		10.224	
	10	01	04			Spor de vechime	62.500	62.500	62.409	62.409	62.409		62.409	
	10	01	05			Sporuri pentru conditii de munca	300.000	282.000	282.000	282.000	244.750	37.250	229.461	
	10	01	06			Alte sporuri	77.000	77.000	77.000	77.000	75.866	1.134	25.427	
	10	01	07			Ore suplimentare	20.000	20.000	20.000	20.000	15.442	4.558		
	10	01	08			Fond de premii	220.000	220.000	220.000	220.000	204.212	15.788	211.361	
	10	01	09			Prima de vacanta	285.000	285.000	285.000	285.000	241.744	43.256	258.926	
	10	01	12			Indemnizatii platite unor persoane din afara unitatii	1.000	1.000	1.000	1.000		1.000		
	10	01	13			Indemnizatii de delegare	4.000	2.000	2.000	2.000	208	1.792	208	
	10	01	30			Alte drepturi salariale in bani	220.000	212.000	212.000	212.000	208.279	3.721	207.726	
	10	03				Contributii	1.500.000	1.413.000	1.413.000	1.413.000	1.313.078	99.922	1.303.479	
	10	03	01			Contributii de asigurari sociale de stat	1.100.000	1.030.000	1.030.000	1.030.000	940.171	89.829	965.227	
	10	03	02			Contributii de asigurari de somaj	27.000	26.000	26.000	26.000	25.406	594	23.438	
	10	03	03			Contributii de asigurari sociale de sanatale	288.000	275.000	275.000	275.000	266.099	8.901	250.212	
	10	03	04			Contributii de asigurari pentru accidente de munca si boli profesionale	15.000	14.000	14.000	14.000	13.402	598	12.295	
	10	03	06			Contributii pentru concedii si indemnizatii	70.000	68.000	68.000	68.000	68.000		52.307	

Capi- tol	Sub- capi- tol	Pa- ra- graf	Gru- pa / Titlu col	Ar- ti- col	Al- ne- at	Denumire indicator	Credite de angajament	Credite bugetare			Angajamente bugetare	Angajamente legale	Plati efectuate	Angajamente legale de platit	Cheltuieli efective
								anuale aprobate la finele perioadei de raportare	trimestriale cumulate						
A						B	1	2	3	4	5	6	7=5-6	8	
						activelor fixe pentru armata		5.000	4.000	4.000					
			20	30		Alte cheltuieli		300.000	268.000	268.000	238.573	130.197	108.376	163.883	
			20	30	01	Reclama si publicitate		50.000	47.000	47.000	39.609	4.795	34.814	34.149	
			20	30	02	Protocol si reprezentare		5.000	6.000	6.000	4.830	3.235	1.595	4.330	
			20	30	03	Prime de asigurare non-viata		30.000	26.000	26.000	22.384	22.384		22.384	
			20	30	04	Chirii		25.000	27.000	27.000	26.047	21.067	4.980	13.557	
			20	30	30	Alte cheltuieli cu bunuri si servicii		190.000	162.000	162.000	145.703	78.716	66.987	89.463	
			70			CHELTUIELI DE CAPITAL								13.557	
			71			TITLUL X ACTIVE NEFINANCIARE								257.127	
			71	01		Active fixe								257.127	
			71	01	02	Masini, echipamente si mijloace de transport								257.127	
			71	01	03	Mobilier, aparatura birou si alte active corporale								29.796	
			71	01	30	Alte active fixe (inclusiv reparatii capitale)								226.626	
6515						INVATAMANT								705	
			01			CHELTUIELI CURENTE		5.898.000	5.410.000	5.410.000	3.666.871	3.491.466	175.405	3.409.453	
			10			TITLUL I CHELTUIELI DE PERSONAL		5.811.000	5.323.000	5.323.000	3.663.847	3.488.442	175.405	3.377.291	
			10	01		Cheltuieli salariale in bani		342.000	342.000	342.000	258.000	131.080	126.920	133.915	
			10	01	06	Alte sporuri		250.000	250.000	250.000	186.000	102.832	83.168	105.056	
			10	01	08	Fond de premii		1.000	1.000	1.000					
			10	01	11	Fond aferent platii cu ora		3.000	3.000	3.000					
			10	01	13	Indemnizatii de delegare		181.000	181.000	181.000	166.000	100.563	65.437	103.059	
			10	01	30	Alte drepturi salariale in bani		8.000	8.000	8.000	6.000	65	5.935	65	
			10	03		Contributii		57.000	57.000	57.000	14.000	2.204	11.796	1.932	
								92.000	92.000	92.000	72.000	28.248	43.752	28.859	

Capi- tol	Sub- capi- tol	Pa- ra- graf	Gru- pa / Titlu	Ar- ti- col	Ali- ne- at	Denumire indicator	Credite de angajament	Credite bugetare		Angajamente bugetare	Angajamente legale	Plati efectuate	Angajamente legale de plati	Cheltuieli efective
								anuale aprobrate la finele perioadei de raportare	trimestriale cumulate					
A						B								
10	03	01				Contributii de asigurari sociale de stat	44.000	44.000	44.000	44.000	38.000	21.378	16.622	21.838
10	03	02				Contributii de asigurari de somaj	11.000	11.000	11.000	11.000	7.000	516	6.484	528
10	03	03				Contributii de asigurari sociale de sanatate	17.000	17.000	17.000	17.000	13.000	5.347	7.653	5.462
10	03	04				Contributii de asigurari pentru accidente de munca si boli profesionale	11.000	11.000	11.000	11.000	7.000	153	6.847	156
10	03	06				Contributii pentru concedii si indemnizatii	9.000	9.000	9.000	9.000	7.000	854	6.146	875
20	01					TTTLUL II BUNURI SI SERVICII	5.454.000	4.966.000	4.966.000	4.966.000	3.400.608	3.352.123	48.485	3.238.137
20	01	01				Bunuri si servicii	1.716.000	1.580.000	1.580.000	1.580.000	821.008	808.091	12.917	812.214
20	01	01				Furnituri de birou	185.000	181.000	181.000	181.000	42.381	42.381		52.492
20	01	02				Materiale pentru curatenie	260.000	242.000	242.000	242.000	94.838	94.838		92.427
20	01	03				Incalziti, iluminati si forta motrica	82.000	92.000	92.000	92.000	29.947	29.947		29.947
20	01	04				Apa, canal si salubritate	21.000	21.000	21.000	21.000	18.512	18.512		20.466
20	01	05				Carburanti si lubrifianti	53.000	50.000	50.000	50.000	3.707	3.707		3.716
20	01	06				Piese de schimb	51.000	43.000	43.000	43.000				
20	01	07				Transport	5.000	5.000	5.000	5.000				
20	01	08				Posta, telecomunicatii, radio, tv, internet	96.000	91.000	91.000	91.000	15.420	15.420		14.377
20	01	09				Materiale si prestari de servicii cu caracter functional	491.000	429.000	429.000	429.000	235.691	224.328	11.363	221.508
20	01	30				Alte bunuri si servicii pentru intretinere si functionare	472.000	426.000	426.000	426.000	380.512	378.958	1.554	377.281
20	02					Reparatii curente	79.000	79.000	79.000	79.000	60.091	58.376	1.715	58.791
20	03					Hrana	2.849.000	2.583.000	2.583.000	2.583.000	2.235.873	2.209.534	26.339	2.219.066

Capi- tol	Sub- capi- tol	Pa- ra- gra- ful	Titlu	Ar- ti- col	Al- te- ne- at	Denumire indicator	Credite de angajament	Credite bugetare			Angajamente bugetare	Angajamente legale	Plati efectuate	Angajamente legale de platit	Cheltuieli efective	
								anuale aprobatate la finele perioadei de raportare	trimestriale cumulate							
A							B	1	2	3	4	5	6	7=5-6	8	
						20 03 01	Hrana pentru oameni									
						20 04	Medicamente si materiale sanitare	2.849.000		2.583.000	2.583.000	2.235.873	2.209.534	7=5-6	8	
						20 04 01	Medicamente	1.000	1.000	1.000	1.000					
						20 04 02	Materiale sanitare	1.000								
						20 05	Bunuri de natura obiectelor de inventar									
						20 05 03	Lenjerie si accesorii de pat	254.000	1.000	1.000	1.000					
						20 05 30	Alte obiecte de inventar	19.000	247.000	247.000	247.000	117.415	117.415		971	
						20 06	Deplasari, deplasari, transferari	235.000	18.000	18.000	18.000					
						20 06 01	Deplasari interne, deplasari, transferari	86.000	229.000	229.000	229.000	117.415	117.415		971	
						20 06 02	Deplasari in strainatate	84.000	79.000	79.000	79.000	8.109	8.109		971	
						20 11	Carti, publicatii si materiale documentare	2.000	78.000	78.000	78.000	8.109	8.109		7.945	
						20 12	Consultanta si expertiza	10.000	10.000	10.000	10.000					
						20 13	Pregatire profesionala	4.000	4.000	4.000	4.000	338	338		338	
						20 14	Protectia muncii	9.000	8.000	8.000	8.000					
						20 30	Alte cheltuieli	8.000	6.000	6.000	6.000					
						20 30 01	Reclama si publicitate	438.000	369.000	369.000	369.000	800	800		800	
						20 30 02	Protocol si reprezentare	36.000	34.000	34.000	34.000	156.974	149.460	7.514	800	
						20 30 03	Prime de asigurare non-viata	23.000	23.000	23.000	23.000	4.133	4.133		138.012	
						20 30 04	Chirii	8.000	8.000	8.000	8.000	875	875		4.133	
						20 30 09	Executarea silita a creantelor bugetare	2.000	2.000	2.000	2.000	2.990	2.990		875	
						20 30 30	Alte cheltuieli cu bunuri si servicii	1.000	1.000	1.000	1.000	200	200		2.990	
						56	TITLUL VIII PROIECTE CU FINANTARE DIN FONDURI EXTERNE NERAMBURSABILE (FEN) POSTADERARE	368.000	301.000	301.000	301.000	148.586	141.072	7.514	190	
						56 02	Programe din Fondul Social European (FSE)	15.000	15.000	15.000	15.000	5.239	5.239		129.624	
								15.000	15.000	15.000	15.000	5.239	5.239		5.239	

Capi- tol	Sub- capi- tol	Pa- ra- gra- ful	Gru- pa / Titlu	Ar- ti- col	Al- ne- at	Denumire indicator	Credite de angajament	Credite bugetare			Angajamente legale	Plati efectuate	Angajamente legale de plati	Cheltuieli efective	
								1	2 anuale aprobatate la finele perioadei de raportare	3 trimestriale cumulate					4 Angajamente bugetare
			A												
						B									
			56	02	01	Finantarea nationala*)									
			70			CHELTUIELI DE CAPITAL									
			71			TITLUL X ACTIVE NEFINANCIARE									
			71	01		Active fixe		15.000	15.000	15.000	15.000	5.239	5.239	8	
			71	01		Masini, echipamente si mijloace de transport		87.000	87.000	87.000	87.000	3.024	3.024	5.239	
			71	01	02	Mobilier, aparatura biroului si alte active corporale		87.000	87.000	87.000	87.000	3.024	3.024	3.024	
			71	01	03	Alte active fixe (inclusiv reparatii capitale)		87.000	87.000	87.000	87.000	3.024	3.024	3.024	
			71	01	30	CULTURA, RECREERE SI RELIGIE									
			01			CHELTUIELI CURENTE									
			20			TITLUL II BUNURI SI SERVICII									
			20	01		Bunuri si servicii									
			20	01	01	Furnituri de birou									
			20	01	02	Materiale pentru curatenie									
			20	01	03	Incalzit, iluminat si forta motrica									
			20	01	08	Posta, telecomunicatii, radio, tv, internet									
			20	01	30	Alte bunuri si servicii pentru intretinere si functionare									
			20	05		Bunuri de natura obiectelor de inventar									
			20	05	30	Alte obiecte de inventar									
6815			01			ASIGURARI SI ASISTENTA SOCIALA									
			20			CHELTUIELI CURENTE									
			20			TITLUL II BUNURI SI SERVICII									
								54.000	54.000	54.000	54.000	13.213	12.386	827	13.213
								54.000	54.000	54.000	54.000	723	723	6.006	26.105
								54.000	54.000	54.000	54.000	23.994	23.994	6.006	26.105
								54.000	54.000	54.000	54.000	23.994	23.994	6.006	26.105

Capi- tol	Sub- capi- tol	Pa- ra- graf	Titu- lu	Ar- ti- col	Ali- ne- at	Denumire indicator	Credite de angajament	Credite bugetare			Angajamente legale	Plati efectuate	Angajamente legale de plati	Cheltuieli efective
								anuale aprobrate la finele perioadei de raportare	trimestriale cumulate	Angajamente bugetare				
A							1	2	3	4	5	6	7=5-6	8
						Hrana		54.000	45.000	45.000	26.000	21.070	4.930	22.219
						Hrana pentru oameni		54.000	45.000	45.000	26.000	21.070	4.930	22.219
						Alte cheltuieli			9.000	9.000	4.000	2.924	1.076	3.886
						Alte cheltuieli cu bunuri si servicii								
						LOCUINTE, SERVICII SI DEZVOLTAIRE PUBLICA								
						CHELTUIELI CURENTE								
						TITLUL I CHELTUIELI DE PERSONAL								
						Cheltuieli salariale in bani		34.084.000	31.366.900	20.190.819	20.564.127	15.879.144	4.684.983	16.040.249
						Salarii de baza		12.600.000	11.387.000	8.163.013	8.163.013	7.946.455	216.558	7.069.152
						Indemnizatie de conducere		6.980.000	6.180.000	6.017.062	6.017.062	5.800.504	216.558	5.202.339
						Spor de vechime		12.000	12.000	4.710.819	4.710.819	4.494.261	216.558	4.012.537
						Alte sporuri		87.000	87.000	11.603	11.603	11.603		11.603
						Ore suplimentare		190.000	170.000	86.341	86.341	86.341		86.341
						Fond de premii		11.000	11.000	100.533	100.533	100.533		100.533
						Prima de vacanta		520.000	520.000	10.272	10.272	10.272		10.272
						Indemnizatii de delegare		800.000	750.000	511.569	511.569	511.569		511.569
						Alte drepturi salariale in bani		20.000	15.000	521.431	521.431	521.431		521.431
						Cheltuieli salariale in natura		100.000	90.000	975	975	975		975
						Tichete de masa		1.200.000	1.130.000	63.519	63.519	63.519		63.519
						Contributii		1.200.000	1.130.000	533.439	533.439	533.439		533.439
						Contributii de asigurari sociale de stat		2.680.000	2.422.000	1.612.512	1.612.512	1.612.512		1.612.512
						Contributii de asigurari de somaj		1.950.000	1.750.000	1.210.933	1.210.933	1.210.933		1.210.933
						Contributii de asigurari sociale de sanatate		53.000	51.000	29.014	29.014	29.014		29.014
						Contributii de asigurari pentru sanatate		511.000	470.000	301.748	301.748	301.748		301.748

Capi- tol	Sub- capi- tol	Pa- ra- graf	Gra- pa / Titlu	Ar- ti- col	Alie- ne- at	Denumire indicator	Credite de angajament	Credite bugetare			Angajamente legale	Plati efectuate	Angajamente legale de plati	Cheltuieli efective
								anuale aprobate la finele perioadei de raportare	trimestriale cumulate	Angajamente bugetare				
A							1	2	3	4	5	6	7=5-6	8
10	03	06				accidente de munca si boli profesionale		16.000	14.000	8.733	8.733	8.733	7=5-6	8
						Contributii pentru concedii si indemnizatii								
20	01					TITLUL II BUNURI SI SERVICII		150.000	137.000	62.084	62.084	62.084		7.810
						Bunuri si servicii		21.484.000	19.979.000	12.027.806	12.027.806	7.592.443		44.118
20	01	01				Furnituri de birou		16.045.000	15.372.000	9.074.010	9.074.010	4.841.612		8.690.233
20	01	02				Materiale pentru curatenie		40.000	30.000	24.500	24.500	22.992		8.335.923
20	01	03				Incalziri, iluminat si forta motrica		14.000	11.000	6.200	6.200	2.292		19.404
20	01	04				Apa, canal si salubritate		800.000	770.000	582.300	582.300	546.147		5.139
20	01	05				Carburanti si lubrifianti		800.000	760.000	320.500	320.500	4.991		475.860
20	01	06				Piese de schimb		1.270.000	1.220.000	815.100	815.100	589.320		273.161
20	01	07				Transport		900.000	850.000	514.900	514.900	151.616		714.857
20	01	08				Posta, telecomunicatii, radio, tv, internet		900.000	825.000	254.400	254.400	232.239		434.508
20	01	09				Materiale si prestari de servicii cu caracter functional		100.000	80.000	28.335	28.335	28.029		212.743
20	01	30				Alte bunuri si servicii pentru intretinere si functionare		11.121.000	10.736.000	6.462.575	6.462.575	3.201.566	306	28.335
20	02					Reparatii curente		100.000	90.000	65.200	65.200	59.166		6.108.214
20	05					Bunuri de natura obiectelor de inventar		20.000	15.000					
20	05	01				Uniforme si echipament		160.000	149.000	110.427	110.427	43.577	6.034	63.702
20	05	03				Lenjerie si accesorii de put		70.000	65.000	48.577	48.577	12.920	66.850	107.068
20	05	30				Alte obiecte de inventar		10.000	9.000				35.657	46.083
20	06					Deplasari, detasari, transferari		80.000	75.000	61.850	61.850	30.657		
20	06	01				Deplasari interne, detasari, transferari		13.000	11.000	3.052	3.052	3.052	31.193	60.985
20	11					Carti, publicatii si materiale		13.000	11.000	3.052	3.052	3.052		3.052

Capi- tol	Sub- capi- tol	Pa- ra- gra- ful	Ar- ti- col	Al- ne- at	Denumire indicator	Credite de angajament	Credite bugetare			Angajamente legale	Plati efectuate	Angajamente legale de platit	Cheltuieli efective
							anuale aprobrate la finele perioadei de raportare	trimestriale cumulate	Angajamente bugetare				
A					B	1	2	3	4	5	6	7=5-6	8
					documentare								
20	12				Consultanta si experiza	8.000	7.000	585	11.521	11.521	2.040	9.481	11.521
20	13				Pregatire profesionala	35.000	32.000	6.264	2.821.947	2.821.947	2.695.313	126.634	227.205
20	14				Protectia muncii	10.000	8.000		1.647	1.647	1.647		1.647
20	30				Alte cheltuieli	40.000	36.000		39.400	39.400	35.938	3.462	10.423
20	30	01			Reclama si publicitate	5.153.000	4.349.000	11.521	2.821.947	2.821.947	2.695.313	126.634	227.205
20	30	03			Prime de asigurare non-viata	8.000	6.000	1.647	1.647	1.647	1.647		1.647
20	30	30			Alte cheltuieli cu bunuri si servicii	45.000	43.000	39.400	39.400	39.400	35.938	3.462	10.423
70					CHELTUIELI DE CAPITAL	5.100.000	4.300.000	2.780.900	2.780.900	2.780.900	2.657.728	123.172	215.135
71					TITLUL X ACTIVE NEFINANCIARE	500.000	500.000	176.763	176.763	176.763	143.701	33.062	280.864
71	01				Active fixe	500.000	500.000	176.763	176.763	176.763	143.701	33.062	280.864
71	01	01			Construcții	500.000	500.000	176.763	176.763	176.763	143.701	33.062	280.864
71	01	02			Masini, echipamente si mijloace de transport						143.701	33.062	280.864
71	01	03			Mobilier, aparatura birou si alte active corporale	500.000	500.000	176.763	176.763	176.763	143.701	33.062	127.739
79					OPERATIUNI FINANCIARE								126.901
81					TITLUL XIV RAMBURSARI DE CREDITE	400.000	400.000	227.778	227.778	227.778	227.778		26.224
81	02				Rambursari de credite interne	400.000	400.000	227.778	227.778	227.778	227.778		26.224
81	02	01			Rambursari de credite interne garantate	400.000	400.000	227.778	227.778	227.778	227.778		26.224
84					PLATI EFECTUATE IN ANII PRECEDENTI SI RECUPERATE IN ANUL CURENT	400.000	400.000	227.778	227.778	227.778	227.778		26.224
85					Titlul XV PLATI EFECTUATE IN ANII PRECEDENTI SI RECUPERATE IN ANUL CURENT	-104.000	-104.000	-31.233	-31.233	-31.233	-31.233		-31.233
85	01				Plati efectuate in anii precedenti si	-104.000	-104.000	-31.233	-31.233	-31.233	-31.233		-31.233

Capit- ol	Sub- capit- ol	Pa- ra- graf	Gr- pa / Titlu	Ar- ti- col	Al- ne- at	Denumire indicator	Credite de angajament	Credite bugetare			Angajamente legale	Plati efectuate	Angajamente legale de platit	Cheltuieli efective
								anuale aprobrate la finele perioadei de raportare	trimestriale cumulate	Angajamente bugetare				
A						B	1	2	3	4	5	6	7=5-6	8
8315						recuperate in anul curent AGRICULTURA, SILVICULTURA, SI VANATOARE		-104.000	-104.000	-31.233	-31.233	-31.233	7=5-6	
	01					CHELTUIELI CURENTE		100.000	150.000	150.000	72.832	72.832		72.832
	20					TITLUL II BUNURI SI SERVICII		100.000	150.000	150.000	72.832	72.832		72.832
	20	01				Bunuri si servicii		100.000	150.000	150.000	72.832	72.832		72.832
	20	01				Alte bunuri si servicii pentru intretinere si functionare		100.000	150.000	150.000	72.832	72.832		72.832
8715						ALTE ACTIUNI ECONOMICE					72.832	72.832		72.832
	01					CHELTUIELI CURENTE		4.200	4.200	4.200	3.818	3.818		3.818
	20					TITLUL II BUNURI SI SERVICII		4.200	4.200	4.200	3.818	3.818		3.818
	20	05				Bunuri de natura obiectelor de inventar		4.200	4.200	4.200	3.818	3.818		3.818
	20	05				Alte obiecte de inventar		4.200	4.200	4.200	3.818	3.818		3.818
9815						EXCEDENT								8.088
														-8.088

Conducatorul institutiei,

DR. N. STAN



ARPEIUMARU

Conducatorul compartimentului
financiar-contabil

TE. N. STAN

CEI'STEA

Capi- tol	Sub- capi- tol	Pa- ra- graf	Titlu	Ar- ti- col	Al- ne- at	Denumire indicator	Credite de angajament	Credite bugetare			Angajamente bugetare	Angajamente legale	Plati efectuate	Angajamente legale de plati	Chetrueli efective
								anuale aprobate la finele perioadei de raportare	trimestriale cumulate						
A						B	1	2	3	4	5	6	7-5-6	8	
5006						CREDITE EXTERNE	35.010	35.010	35.010	35.010	35.010	35.010	35.010	35.010	1.373.137
8406						TRANSPORTURI	35.010	35.010	35.010	35.010	35.010	35.010	35.010	35.010	1.373.137
	03					Transport rutier	35.010	35.010	35.010	35.010	35.010	35.010	35.010	35.010	1.373.137
		03				Strazi	35.010	35.010	35.010	35.010	35.010	35.010	35.010	35.010	1.373.137

Capi- tol	Sub- capi- tol	Pa- ra- graf	Gra- pa / Titlu	Ar- ti- col	Ali- ne- at	Denumire indicator	Credite de angajament	Credite bugetare			Angajamente legale	Plati efectuate	Angajamente legale de plati	Cheltuieli efective
								anuale aprobrate la finele perioadei de raportare	trimestriale cumulate	Angajamente bugetare				
A						B	1	2	3	4	5	6	7=5-6	8
5006			70			CREDITE EXTERNE	35.010	35.010	35.010	35.010	35.010	35.010		1.373.137
			70			CHELTUIELI DE CAPITAL	35.010	35.010	35.010	35.010	35.010	35.010		1.373.137
			71			TITLUL X ACTIVE NEFINANCIARE	35.010	35.010	35.010	35.010	35.010	35.010		1.373.137
						TRANSPORTURI	35.010	35.010	35.010	35.010	35.010	35.010		1.373.137
			70			CHELTUIELI DE CAPITAL	35.010	35.010	35.010	35.010	35.010	35.010		1.373.137
			71			TITLUL X ACTIVE NEFINANCIARE	35.010	35.010	35.010	35.010	35.010	35.010		1.373.137
			71	01		Active fixe	35.010	35.010	35.010	35.010	35.010	35.010		1.373.137
			71	01	01	Construcții	35.010	35.010	35.010	35.010	35.010	35.010		1.373.137

Conducatorul institutiei,

Conducatorul compartimentului
financiar-contabil

AR. NIS. ZORAN CĂREȘIMBEU

EC. MIHAIȘA

CRISTEA

[Handwritten signature]

Capi- tol	Sub- capi- tol	Pa- ra- grafi	Gru- pa / Titlu col	Ar- ti- col	Al- ne- at	Denumire indicator	Credite de angajament	Credite bugetare		Angajamente bugetare	Angajamente legale	Plati efectuate	Angajamente legale de plati	Cheltuieli efective
								anuale aprobatate la finele perioadei de raportare	trimestriale cumulate					
A						B	1	2	3	4	5	6	7=5-6	8
5007						CREDITE INTERNE								
7007						LOCUINTE, SERVICII SI DEZVOLTARE PUBLICA								107.153
	50					Alte servicii in domeniile locuintelor, serviciilor si dezvoltarii comunale								107.153

Capi- tol	Sub- capi- tol	Pa- ra- graf	Gru- pa / Titlu	Ar- ti- col	Ali- ne- at	Denumire indicator	Credite de angajament	Credite bugetare			Angajamente legale	Plati efectuate	Angajamente legale de platit	Cheltuieli efective
								anuale aprobate la finele perioadei de raportare	trimestriale cumulate	Angajamente bugetare				
A						B	1	2	3	4	5	6	7=5-6	8
5007						CREDITE INTERNE								
			70			CHELTUIELI DE CAPITAL								107.153
			71			TITLUL X ACTIVE NEFINANCIARE								107.153
						LOCUINTE, SERVICII SI DEZVOLTARE PUBLICA								107.153
7007			70			CHELTUIELI DE CAPITAL								107.153
			71			TITLUL X ACTIVE NEFINANCIARE								107.153
			71	01		Active fixe								107.153
			71	01	01	Constructii								107.153

Conducatorul institutiei,

Conducatorul compartimentului
financiar-contabil

Dr. Iulian Stoian

Dr. Mariana Petre



Mariana Petre

Capi- tol	Sub- capi- tol	Pa- ra- gra- ful	Gru- pa / Titlu col	Al- ti- ne- at	Denumire indicator	Prevederi bugetare aprobate la finele perioadei de raportare	Prevederi bugetare trimestriale cumulate	Drepturi constatate			Incasari realizate	Stingeri pe alte cai decat incasari	Drepturi constatate de incasat	
								Total, din care:	din anii precedenti	din anul current				
A						1	2	3=4+5	4	5	6	7	8=3-6-7	
0001	08				TOTAL VENITURI-NERAMBURSABILE			1	1	1			1	
4100					IV. SUBVENTII			1	1	1			1	
4408					DONATII DIN STRAINATATE			1	1	1			1	
	03				De la alte administratii			1	1	1			1	
		01			curente			1	1	1			1	

Conducatorul institutiei,

Conducatorul compartimentului
financiar-contabil

DR. IANIS FLORIN ARBUNTE



EG. MARELSA

Capi- tol	Sub- capi- tol	Pa- ra- graf	Gru- pa / Titlu col	Ar- ti- col	Al- ne- at	Denumire indicator	Credite de angajament	Credite bugetare			Angajamente bugetare	Angajamente legale	Plati efectuate	Angajamente legale de platit	Cheltuieli efective
								1	2	3					
			A			B									
5008						FONDURI EXTERNE NERAMBURSABILE									
6508						INVATAMANT									
	04					Invatamant secundar									
		02				Invatamant secundar superior									
6808						ASIGURARI SI ASISTENTA SOCIALA									
	50					Alte cheltuieli in domeniul asigurarilor si asistentei sociale									92
7408						PROTECTIA MEDIULUI									
	05					Salubritate si gestiunea deseurilor									535.119
		01				Salubritate									535.119
9908						DEFICIT									-1

Capi- tol	Sub- capi- tol	Pa- ra- graf	Gr- pa / Titlu	Ar- ti- col	Al- ne- at	Denumire indicator	Credite de angajament	Credite bugetare			Angajamente legale	Plati efectuate	Angajamente legale de plati	Cheltuieli efective
								anuale aprobrate la finele perioadei de raportare	trimestriale cumulate	Angajamente bugetare				
A						B								
5008						FONDURI EXTERNE NERAMBURSABILE	1	2	3	4	5	6	7=5-6	8
6508						CHELTUIELI DE CAPITAL								677.177
70						TITLUL X ACTIVE NEFINANCIARE								677.177
71						INVATAMANT								677.177
70						CHELTUIELI DE CAPITAL								141.966
71						TITLUL X ACTIVE NEFINANCIARE								141.966
71 01						Active fixe								141.966
71 01 02						Masini, echipamente si mijloace de transport								141.966
71 01 03						Mobilier, aparatura birouca si alte active corporale								49.493
6808						ASIGURARI SI ASISTENTA SOCIALA								92.473
70						CHELTUIELI DE CAPITAL								92
71						TITLUL X ACTIVE NEFINANCIARE								92
71 01						Active fixe								92
71 01 03						Mobilier, aparatura birouca si alte active corporale								92
7408						PROTECTIA MEDIULUI								92
70						CHELTUIELI DE CAPITAL								535.119
71						TITLUL X ACTIVE NEFINANCIARE								535.119
71 01						Active fixe								535.119
71 01 01						Construcții								535.119
9908						DEFICIT								-1

Conducătorul instituției,



AR. MS. 7.10.01 in exercitiu

Conducătorul compartimentului
financiar-contabil

Fe. MAREȘA CRISTEA

Situatia unor indicatori referitori la protectia copilului
si a persoanelor cu handicap
31.12.2010

pag.: 1 - lei -

COD	DENUMIRE	NUMAR
08007	Asistenti personali pentru persoanele cu handicap	202


Conducatorul institutiei

SR. ING. FLORIN POPOMARU




Conducatorul compartimentului
financiar- contabil

FC. LIARCISA CRISTEA



VENITURILE SI CHELTUIELILE BUGETELOR
LOCALE PE UNITATI ADMINISTRATIV TERITORIALE

31.12.2010

- lei -

Denumire Indicatori	Cod Indicator	Nr. rand	Prevederi Anuale	Realizat
A	B	C	I	2
-sume defalcate din taxa pe valoarea adaugata pentru programul de dezvoltare a infrastructurii din spatiul rural	110207	24041		
III.MUNICIPII			95.000	95.000
VENITURI TOTAL	000102	24057		
Venituri proprii	4802	24058	201.500.020	162.780.919
I.Venituri curente, din care:	000202	24059	126.436.000	82.180.774
a) Cote si sume defalcate din impozitul pe venit	0402	24060	174.082.000	146.538.679
-cote defalcate din impozitul pe venit	040201	24061	65.121.000	48.574.707
-sume alocate din cotele defalcate din impozitul pe venit pentru echilibrarea bugetelor locale	040204	24062	64.000.000	47.498.005
b) Sume defalcate din taxa pe valoarea adaugata	1102	24063	1.121.000	1.076.702
-sume defalcate din taxa pe valoarea adaugata pentru finantarea cheltuielilor descentralizate la nivelul comunelor, oraselor,municipiilor si sectoarelor Municipiului Bucuresti	110202	24065	65.264.000	64.740.854
-sume defalcate din taxa pe valoarea adaugata pentru drumuri	110205	24067	63.700.000	63.176.854
-sume defalcate din taxa pe valoarea adaugata pentru echilibrarea bugetelor locale	110206	24068	17.000	17.000
c) Transferuri voluntare, altele decat subventiile	3702	24070	1.452.000	1.452.000
-donatii si sponsorizari	370201	24071	100.000	71.900
2. Venituri din capital	390002	24073	100.000	71.900
4. Subventii de la alte niveluri ale administratiei publice	420002	24078	17.718.000	454.849
-subventii de la bugetul de stat	4202	24079	6.201.020	3.967.730
-subventii de la alte administratii	4302	24080	6.001.020	3.918.820
5.Sume FEN postaderare in contul platilor efectuate si prefinantari	4502	240801	200.000	48.910
CHELTUIELI TOTAL	5002	24081	3.499.000	11.819.661
Excedent	9802	24082	201.500.020	151.070.178
CORELATII	000102	24112		11.710.741
VENITURI TOTAL				
Venituri proprii	4802	24113	201.500.020	162.780.919
			126.436.000	82.180.774

31.12.2010

- lei -

Denumire Indicatori	Cod Indicator	Nr. rand	Prevederi Anuale	Realizat
A	B	C	1	2
1. Venituri curente, din care:	000202	24114	174.082.000	146.538.679
a) Cote si sume defalcate din impozitul pe venit	0402	24115	65.121.000	48.574.707
-cote defalcate din impozitul pe venit	040201	24116	64.000.000	47.498.005
-sume alocate din cotele defalcate din impozitul pe venit pentru echilibrarea bugetelor locale	040204	24117	1.121.000	1.076.702
b) Sume defalcate din taxa pe valoarea adaugata	1102	24118	65.264.000	64.740.854
-sume defalcate din taxa pe valoarea adaugata pentru finantarea cheltuielilor centralizate la nivelul comunelor, oraselor, municipiilor si sectoarelor Municipiului Bucuresti	110202	24120	63.700.000	63.176.854
-sume defalcate din taxa pe valoarea adaugata pentru drumuri	110205	24122	17.000	17.000
-sume defalcate din taxa pe valoarea adaugata pentru echilibrarea bugetelor locale	110206	24123	1.452.000	1.452.000
-sume defalcate din taxa pe valoarea adaugata pentru programul de dezvoltare a infrastructurii si a bazelor sportive din spatiul rural	110207	24124	95.000	95.000
c) Transferuri voluntare, altele decat subventiile	3702	24125	100.000	71.900
-donatii si sponsorizari	370201	24126	100.000	71.900
2. Venituri din capital	390002	24128	17.718.000	454.849
4. Subventii de la alte nivele ale administratiei publice	420002	24133	6.201.020	3.967.730
-subventii de la bugetul de stat	4202	24134	6.001.020	3.918.820
-subventii de la alte administratii	4302	24135	200.000	48.910
5. Sume FEN postaderare in contul platilor efectuate si prefinantari	4502	241351	3.499.000	11.819.661
CHELTUIELI TOTAL	5002	24136	201.500.020	151.070.178
Excedent	9802	24137		11.710.741

Conducatorul institutiei

DR. ING. FLORIN ARCIUMAR



Conducatorul compartimentului financiar- contabil

PC. MARIANA CRISTEA

SITUATIA ACTIVEIOR FIXE AMORTIZABILE
31.12.2010

Anexa 35a
- lei -

DENUMIREA ACTIVEIOR FIXE	Cod	Existenta la 31.12.2010		SOLD LA INCEPUTUL ANULUI	CRESTERI								
		nr	imp		TOTAL din care:	diferente din reevaluare	achizitii	transferuri/ primit cu titlu gratuit	donatii, sponsorizari	alte ca			
A	B	1	2	3	4=5+6+7+8+9	5	6	7	8	9			
Concesiuni, brevete, licente, marci comerciale, drepturi si active similare (ct.205)	003			338.273									
Alte active fixe necorporale(ct.208)	004			1.066.568	125.545		23.848	93.223		8.474			
TOTAL	005			1.394.841	125.545		23.848	93.223		8.474			
ACTIVE FIXE CORPORALE	007												
Amenajari la terenuri (ct.2112)	008			1.374.413	307.749		307.749	473.306					
Constructii (ct.212) din care:	012				535.407		62.101						
Instalatii tehnice, mijloace de transport, animale si plantatii (ct.213)	013			6.237.639	415.453		10.390	405.063					
Mobilier, aparatura birou, echipamente de protectie a valorilor umane si mate- riale si alte active fixe corporale (ct.214)	014			5.090.531	311.226		148.775	162.451					
TOTAL	014			12.702.583	1.569.835		529.015	1.040.820					
TOTAL ACTIVE FIXE	015			14.097.424	1.695.380		552.863	1.134.043		8.474			

DENUMIREA ACTIVEI FIXE	Cod	REDUCERI										SOLD LA SFARSTITUL ANULUI				Ajustari de valoare (amortizari si ajustari pentru depreciere)				Valoarea contabila neta
		TOTAL din care:	Diferente din reevaluare	Eliminare amortizare	dezmembrari si casari	transferuri/ cu titlu gratuit	vanzari	alte cai	17=3+4-10	18 Sold la inceputul anului	19 Cresteri	20 Reduceri	21=18+19-20 Sold la sfarsitul anului	22=17-21						
Concesiuni, brevete, licente, marci comerciale, drepturi si active similare (ct.205)	003	10=11+12+13+14+15+16	11	12	13	14	15	16	17=3+4-10	18	19	20	21=18+19-20	22=17-21						
Alte active fixe necorporale(ct.208)	004	8.474						8.474	329.799	232.725	37.666	3.766	266.625	63.174						
TOTAL	005	8.474						8.474	1.182.113	329.866	316.042	3.766	645.898	536.215						
ACTIVE FIXE CORPORALE	007								1.511.912	562.581	353.708	3.766	912.523	599.389						
Amenajari la terenuri (ct.211/2)	008	1.646.943						1.646.943	307.749	306.419	15.475	251.411	70.483	307.749						
Constructii (ct.212) din care:	012								262.877					192.394						
Instalatii tehnice, mijloace de transport, animale si plantatii (ct.213)	013	130.636		84.210		46.426			6.522.456	2.816.345	880.878	84.298	3.612.925	2.909.531						
Mobilier, aparatura birou, echipamente de protectie a valorilor umane si mate- riale si alte active fixe corporale (ct.214)	014	556.320		129.776		426.544		1.646.943	4.845.437	2.518.582	814.406	131.950	3.201.038	1.644.399						
TOTAL	014	2.333.899		213.986		472.970		1.655.417	11.938.519	5.641.346	1.710.759	467.659	6.884.446	5.054.073						
TOTAL ACTIVE FIXE	015	2.342.373		213.986		472.970			13.450.431	6.203.927	2.064.467	471.425	7.796.969	5.653.462						

Conducatorul institutiei
PRIMAR
Județul Gorj

GRACIUNARU

Conducatorul compartimentului
financiar-contabil

EG. MARCĂ
M
02.05.2024

SITUATIA ACTIVEIOR FIXE NEAMORTIZABILE
31.12.2010

Anexa 35b
- lei -

DENUMIREA ACTIVEIOR FIXE	Cod	Existent la 31.12.2010			SOLD LA INCEPUTUL ANULUI	CRESTERI					
		ha	nr	mp		TOTAL din care:	diferente din reevaluare	achiziti	transferuri/ primite cu titlu gratuit	donatii, sponsorizari	alte cai
A	B	1	2	3	4	5=6+7+8+9+10	6	7	8	9	10
ACTIVE FIXE CORPORALE	006										
Amenajari la terenuri (ct.2112)					21.486.424	7.953.826			5.864.674		2.089.152
Terenuri (ct.2111)	007	1.520			936.201.581	96.837.242			580.052		96.257.190
Construcții (ct.212) din care:	008				163.420.896	72.494.104		16.762.767	23.838.141		31.893.176
- locuinte	009		814		4.608.407	41.300.074			15.341.425		25.958.649
Instalatii tehnice, mijloace de transport, animale si plantatii (ct.213)	012			34.907	7.379.662	2.757.382		461.175	221.113		2.075.094
Mobilier, aparatura birou, echipamente de protectie a valorilor umane si mate- riale si alte active fixe corporale (ct.214)	013				3.104.421	378.563					378.563
Active fixe corporale in curs de exe- cutie (ct.231)	014				50.693.859	21.157.702		21.157.702	30.503.980		132.693.175
TOTAL	016	1.520			1.182.285.843	201.578.819		38.381.664	30.503.980		132.693.175
TOTAL ACTIVE FIXE	017	1.520			1.182.285.843	201.578.819		38.381.664	30.503.980		132.693.175

DENUMIREA ACTIVELOR FIXE	Cod	REDUCERI										SOLD LA SFARSITUL ANULUI					Valoarea aferenta activelor fixe neamortizabile				
		TOTAL din care:	Reevaluare	dezmembrari si casari	transferuri cu titlu gratuit	vanzari	alte cai	17=4+5-11 17=18+19+20+21+22	18 Fondul activelor fixe negoporiale ct.100	19 Domeniul public al statului ct. 101	20 Domeniul privat al statului ct.102	21 Domeniul public al al U.A.T. ct.103	22 Domeniul privat al al U.A.T. ct.104								
		12	13	14	15	16															
ACTIVE FIXE CORPORALE	A	B	11=12+13+14+15+16	12	13	14	15	16	17=4+5-11 17=18+19+20+21+22	18	19	20	21	22							
Amenajari la terenuri (ct.2112)	006								29.439.250				29.415.677	23.573							
Terenuri (ct.2111)	007								1.033.038.823				444.779.528	588.259.295							
Construcții (ct.212) din care:	008		16.209.219			15.400.909	60.593	324.334	219.705.781				187.300.799	32.404.982							
- locuinte	009		53.190				53.190		45.855.291				18.928.650	26.926.641							
- instalatii tehnice mijloace de transport, animale si plantatii (ct.213)	012		481.421				74.500		9.655.623				4.713.635	4.941.988							
Mobilier, aparatura birou, echipamente de protectie a valorilor umane si mate- riale si alte active fixe corporale (ct.214)	013		39.974						3.443.010				2.216.654	1.226.356							
Active fixe corporale in curs de exe- cutie (ct.231)	014		17.551.740					17.551.740	54.299.821				668.426.293	626.856.194							
TOTAL	016		34.282.354		870.278	15.400.909	135.093	17.876.074	1.349.582.308				668.426.293	626.856.194							
TOTAL ACTIVE FIXE	017		34.282.354		870.278	15.400.909	135.093	17.876.074	1.349.582.308				668.426.293	626.856.194							

Conducătorul Institutului

Conducătorul compartimentului
financiar-contabil

DR. ÎNS. FLORELIU CRĂCIUNARU



FR. XIAPESCU CRISTEA



CONTUL DE EXECUTIE A SUMELOR DEFALCATE
DIN TAXA PE VALOAREA ADAUGATA PENTRU BUGETEELE LOCALE LA
31.12.2010

Anexa nr. 21

-lei-

Cod rand	Denumire indicatori	Cod clasificatie bugetara	Prevederi		Incasari Realizate	Plati Efectuate	Sume Restituite
			Bugetare Aprobate Initial	Bugetare Definitive			
A	B	C	1	2	3	4	5 = 3 - 4
001	Sume defalcate din TVA	1102	67.723.000	65.264.000	64.745.976	64.740.854	5.122
004	Sume defalcate din taxa pe valoarea adaugata pentru finantarea cheltuielilor descentralizate la nivelul comunelor, oraselor, municipiilor, sectoarelor si Municipiului Bucuresti, din care: -pentru finantarea cheltuielilor de personal din institutiile de invataman preuniversitar de stat	110202					
005			66.655.000	63.700.000	63.181.976	63.176.854	5.122
006	Sume defalcate din taxa pe valoarea adaugata pentru drumuri	110205	61.802.000	57.581.000	57.531.548	57.534.251	-2.703
007	Sume defalcate din taxa pe valoarea adaugata pentru echilibrarea bugetelor locale	110206	47.000	17.000	17.000	17.000	
008	Sume defalcate din taxa pe valoarea adaugata pentru programul de dezvoltare a infrastructurii si a bazelor sportive din spatiul rural	110207	1.021.000	1.452.000	1.452.000	1.452.000	
				95.000	95.000	95.000	

Conducatorul institutiei

Conducatorul compartimentului
financiar - contabil

Situatia platilor efectuate din buget care nu reprezinta cheltuieli efective
31.12.2010

Anexa 29

pag.: 1 - lei -

COD	DENUMIREA SI SIMBOLUL CONTURILOR	SOLD LA INCEPUTUL ANULUI	SOLD LA SFARSITUL PERIOADEI
31001	1 Avansuri acordate furnizorilor(ct.232+234+409) -Total(rd.02+03)		118
31002	-din finantare bugetara(ct.770)		118
31019	7 Total(rd.01+04+07+10+13+16)		118

Conducatorul institutiei



Conducatorul compartimentului
financiar- contabil